

USIMカード	15-2
USIMカードについて	15-2
USIMカードを取り付ける／取り外す	15-3
電池パック	15-4
電池パックを取り付ける／取り外す	15-4
ソフトウェア更新	15-5
ソフトウェアを更新する	15-5
故障かな？と思ったら	15-6
故障かな？と思ったら	15-6
文字入力用ボタン	15-8
文字入力用ボタン一覧	15-8
ポケベルコード	15-10
ポケベルコード一覧	15-10
区点コード	15-11
区点コード一覧	15-11

お天気アイコン	15-17
お天気アイコン一覧	15-17
仕様	15-18
おもな仕様／機能別仕様	15-18
メモ리카ードの構造と各データ の保存場所	15-24
メニュー一覧	15-25
メニュー一覧	15-25
索引	15-32
索引	15-32
保証書／アフターサービス	15-40
保証書とアフターサービス	15-40
お問い合わせ先	15-41
お問い合わせ先一覧	15-41

15

資料／付録

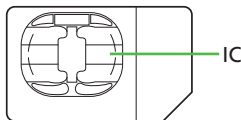


USIMカードについて

USIMカードは、お客様の電話番号情報が入ったICカードです。USIMカード対応のソフトバンク携帯電話に取り付けて使用します。

- USIMカードには電話帳が保存でき、保存したデータは他のソフトバンク携帯電話でも利用できます。USIMカードによっては、登録できない項目があったり、文字数などが制限されることがあります。

USIMカード取り扱いのご注意



- 他社製品のICカードリーダーなどにUSIMカードを取り付けて故障したときは、お客様ご自身の責任となります。当社では一切責任を負いかねますのでご了承ください。
- IC部分に汚れなどが付着すると正しく動作しないことがあります。乾いた柔らかい布などできれいにしてください。
- USIMカードにラベルなどを貼らないでください。故障の原因となります。
- USIMカードについて詳しくは、USIMカードに付属の説明書を参照してください。

USIMカードについてのその他ご注意

- USIMカードの所有権は当社に帰属します。
- 紛失・破損などによるUSIMカードの再発行は有償となります。
- 解約・休止などの際は、USIMカードを当社にご返却ください。
- お客様からご返却いただいたUSIMカードは、環境保存のためリサイクルされています。
- USIMカードの仕様、性能は予告なしに変更する可能性があります。ご了承ください。
- お客様ご自身でUSIMカードに登録された情報は、別途メモなどに控えて保管することをおすすめします。万一、登録された情報内容が消失した場合でも、当社では一切責任を負いかねますのでご了承ください。
- ソフトバンク携帯電話（USIMカード装着済）やUSIMカードを盗難・紛失された場合は、必ず緊急利用停止の手続きを行ってください。緊急利用停止の手続きについては、お問い合わせ先（☎P.15-41）までご連絡ください。

USIMカードの暗証番号について

USIMカードには、次の2つの暗証番号（PINコード/PIN2コード）があります。

- お買い上げ時は、どちらも「9999」に設定されています。

PINコード	第三者による本機の無断使用を防ぐために使います。
PIN2コード	通話料金のリセットや通話料金上限設定などに使います。

PINコード/PIN2コードの入力を間違えると

- 3回間違えると、PINロックまたはPIN2ロックが設定され、本機の使用が制限されます。

PINロック/PIN2ロックを解除するとき

- お問い合わせ先（☎P.15-41）で、「PINロック解除コード（PUKコード）」を確認のうえ、次の操作を行ってください。

PINロック解除コード入力▶▶新しいPINコードまたはPIN2コード入力▶
▶もう一度新しいPINコードまたはPIN2コード入力▶

- PINロック解除コードは、お忘れにならないようメモに控えるなどしてください。

PINロック解除コードの入力を間違えると

- 10回間違えると、USIMカードがロックされ、本機が使用できなくなります。所定の手続きが必要となるため、お問い合わせ先（☎P.15-41）までご連絡ください。

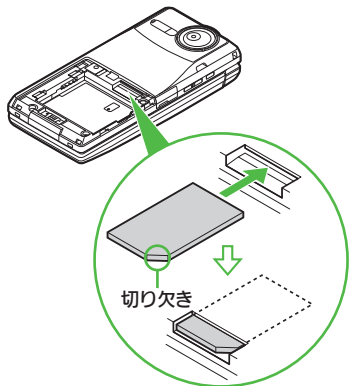


USIMカードを取り付ける／取り外す

- USIMカードを取り付け／取り外すときは、必要以上に力を入れないようにしてください。
- USIMカードを取り付けていないと、本機は使用できません。

USIMカードを取り付ける

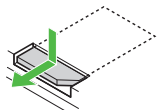
- 1 電池カバー／電池パックを取り外す (参照P.15-4)
- 2 金色のIC部分を下にしてUSIMカードをゆっくりと差し込む



- このあと、電池パック／電池カバーを取り付けます。(参照P.15-4)

USIMカードを取り外す

- 1 電池カバー／電池パックを取り外す
- 2 USIMカードを押しながら、矢印の方向にスライドして取り外す



- このあと、電池パック／電池カバーを取り付けます。
- 取り外したUSIMカードは紛失しないよう、ご注意ください。

解約／機種変更／修理などでUSIMカードを取り外したとき

- 本機やメモリカードに保存したデータが利用できなくなることがあります。
- また、別のUSIMカードを取り付けるとS!アプリ／ブックサーフィン®／S!タウン／ちかチャットが利用できなくなることがあります。

電池パックを取り付ける／取り外す

電池パックについて

- 電池パックを使い切った状態で、保管・放置しないでください。お客様が登録・設定した内容が消失または変化したり、電池パックが使用できなくなることがあります。長期間保管・放置するときは、半年に1回程度充電を行ってください。
- 電池パックの使用条件によって、寿命が近づくにつれて電池パックが膨れることがあります。安全上問題はありません。
- 電池パックは消耗品です。十分に充電しても使用できる時間が極端に短くなったら、交換時期です。新しい電池パックをお買い求めください。
- 電池パックや本機の充電端子が汚れたら、乾いたきれいな綿棒などで清掃してください。そのままにしておくと、充電ができなくなるなど接触不良の原因となります。

リチウムイオン電池について

- 本機は、リチウムイオン電池を使用しています。リチウムイオン電池はリサイクル可能な貴重な資源です。



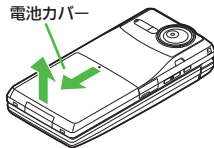
Li-ion00

- リサイクルは、お近くのモバイル・リサイクル・ネットワークのマークのあるお店で行っています。
- リサイクルのときは、ショートさせたり、分解しないでください。火災・感電の原因となります。

電池パックを取り付ける／取り外す

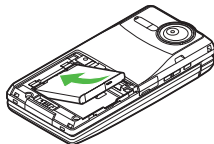
① 電池カバーを取り外す

電池カバー



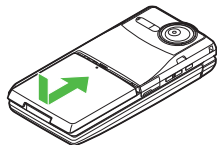
- 電池カバーを押しながら矢印の方向へスライドさせます。

② 電池パックを取り付ける



- 電池パックの印刷面を上にして、電池パックの先を合わせてください。

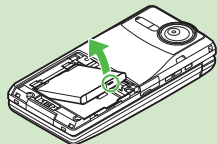
③ 電池カバーを取り付ける



- 電池カバーをキャビネットの両端に合わせて、ゆっくりとスライドさせます。

電池パックを取り外すとき

- 本機の電源を切った状態で、図のように電池パックを持ち上げます。



ソフトウェアを更新する





ソフトウェア更新が必要かどうかを確認し、必要なときネットワークを利用して更新できます。


ソフトウェア更新についてのご注意

- 更新が完了するまで、本機は使用できません。ソフトウェア更新には30分程度かかることがあります。
- 更新に失敗すると本機が使用できなくなることがあります。更新に失敗しないためにも、電波状態のよい所で、移動せずに操作してください。また、電池残量が十分ある状態で操作してください。
- 他の機能を操作しているときは、ソフトウェア更新は実行できません。ソフトウェアを更新する前に（予約更新するときは予約時刻前に）すべての機能を終了させてください。
- 本機にUSBケーブルを接続しているときは、取り外してください。そのままソフトウェア更新を実行すると、正しく完了できないことがあります。
- 本機の状態（故障・破損・水濡れなど）によっては、保存されているデータが破棄されることがあります。必要なデータは、ソフトウェア更新前にバックアップしておくことをおすすめします。なお、データが消失した場合の損害につきましては、当社は責任を負いかねますので、あらかじめご了承ください。

ソフトウェアを更新する



- 確認および更新には、パケット通信料はかかりません。

- 1  → 「設定」 →  → 「本体設定画面でソフトウェア更新」 → 
- 2 「ソフトウェア更新」 → 





- 以降は、画面の指示に従って操作してください。


定期更新を設定するとき

-  で「定期更新設定」 → 
- 以降は、画面の指示に従って操作してください。

更新結果を表示するとき

-  で「更新結果」 → 


予約更新を利用すると

- 予約時刻にソフトウェア更新の確認画面が表示されます。
- このあとを押すか、そのままにしておくとも自動的にソフトウェア更新が実行されます。

ソフトウェア更新が完了すると

- ソフトウェア書き換え完了画面が表示されたあと、自動的に再起動します。
- 再起動後、更新完了のメッセージとインフォメーションが表示されます。

更新結果を確認するとき

- インフォメーション表示中に「ソフトウェア更新結果」 → 








ソフトウェア更新後に再起動しなかったとき


- 電池パックをいったん取り外したあと再度取り付け、電源を入れ直してください。それでも起動しないときは、ご契約のソフトバンクの故障受付（☎P.15-41）にご相談ください。



故障かな?と思ったら

■全般

症状	確認すること	処置
電源が入らない	「しばらくお待ちください」と表示されるまで、「  」を押していますか。	「しばらくお待ちください」と表示されるまで、「  」を押してください。
	電池切れになっていませんか。 電池パックは取り付けられていますか。	電池パックを充電するか、充電されている予備の電池パックと交換してください。 ( P.15-4)
電源を入れたのに操作できない	PIN On/Off設定を「On」にしていませんか。	「On」にしているときは、PINコードを入力するまで本機を使えません。画面の指示に従って入力してください。
「USIM未挿入です。電源Off後、USIMを挿入してください。」と表示される	USIMカードは正しく取り付けられていますか。	電源を切り、USIMカードが正しく取り付けられているか確認したあと、電源を入れ直してください。それでも症状が改善されないときは、USIMカードが破損している可能性があります。
	違ったUSIMカードを取り付けていませんか。	使用できないUSIMカードが取り付けられている可能性があります。正しいUSIMカードであることを確認してください。
「リフレッシュ」と表示され、待受画面に戻った	USIMカードのIC部分に指紋などの汚れが付いていませんか。	乾いたきれいな布で汚れを落とすとして、正しく取り付けてください。
	本機を落としたり、強い衝撃を与えませんでしたか。	USIMカードが一時的に認識されなくなったためです。故障ではありません。
ボタン操作ができない	誤動作防止が設定()が表示されていませんか。	誤動作防止を解除してください。 ( P.1-23)
	キー操作ロックが設定()が表示されていませんか。	キー操作ロックを解除してください。 ( P.11-3)

症状	確認すること	処置
充電していないのに、電池レベル表示が点滅する	周囲温度5℃~35℃以外の場所で使っていませんか。	周囲温度5℃~35℃の場所ですべてください。
登録したデータやフォルダなどが表示されない	登録したデータやフォルダを、シークレットに設定していませんか。	シークレットモードを「表示する」にしてください。 ( P.11-4)
近似予測変換が利用できない	シークレットモードを「表示する」にしていませんか。	シークレットモードを「表示する」にしていると、近似予測変換は利用できません。
本機やACアダプタが熱くなる	充電中ではありませんか。	手で触れることのできる温度であれば、異常ではありません。ただし、長時間肌に触れたままにしていると、低温やけどになる恐れがありますので、ご注意ください。
	本機を長時間利用していませんか。	
メモリカードのデータが表示されない	TVコール通話中ではありませんか。	本機でフォーマットしたメモリカードは、利用できません。他の機器でフォーマットしたメモリカードは、利用できないことがあります。本機でフォーマットしたメモリカードを使ってください。
	本機でフォーマット(初期化)したメモリカードを使っていますか。	
日時の設定内容が保持されない	電池パックを外していませんか。	設定した日時は、電池パックを交換するときも保持されますが、約1時間程度電池パックを外しているか空の状態で放置していると、設定がリセットされることがあります。このときは再度設定してください。



■ 充電／電池

症状	確認すること	処置
充電時間が短い	電池残量がある状態で充電していませんか。	電池残量がある状態で充電すると、充電時間が短くなることがあります。
	スモールライトが赤色で点滅していませんか。	電池パックが寿命または異常です。新しい電池パックと交換してください。
充電に時間がかかる	TVコール通話中ではありませんか。	通話中は電池を多く消耗するため、充電されにくくなります。
	USB充電を利用していませんか。	USB充電は、ACアダプタを利用したときよりも時間がかかります。また、接続環境によっては充電できないことがあります。
充電できない	ACアダプタの接続コネクタが、本機にしっかりと差し込まれていますか。	もう一度、確実に差し込んでください。
	ACアダプタのプラグが、家庭用ACコンセントにしっかりと差し込まれていますか。	もう一度、確実に差し込んでください。
	電池パックが本機に取り付けられていますか。	正しく取り付けてください。 (P.15-4)
	本機、電池パックの充電端子やACアダプタの接続コネクタ、本機の外部機器端子が汚れていませんか。	端子部を乾いたきれいな綿棒などで清掃してから、充電し直してください。
	指定されたACアダプタなどを使っていますか。	指定品を使用してください。指定品以外のもを利用すると、充電できないだけでなく、電池パックを劣化させる原因となります。

症状	確認すること	処置
電池パックの消耗が早い	ライトが点灯したり、音を出す機能／操作などを頻繁に利用していませんか。	ポジションを頻繁に変更したり、テレビ／S!アプリ／カメラ、メディアプレイヤーでの再生、外部機器との通信などを頻繁に行うと、電池パックの使用可能時間は短くなります。
	電波の弱い場所に長時間いませんか。	電波の弱い状態で通話したり圏外にいると、電池を多く消耗します。
	ディスプレイやボタンの照明設定を明るくしたり、点灯時間を長く設定していませんか。	バックライトを暗くしたり、点灯時間を短くすると、電池パックの消耗を軽減できます。



文字入力用ボタン一覧














ボタン	漢字 (ひらがな) [全角]	カタカナ [全角/半角]	英数字 [全角/半角]	数字 [半角]	区点コード
[*1]	あいうえお あいうえお	アイウエオ アイウエオ	@. / _ - 1 □ [スペース]	1	1
[*2]	かきくけこ	カキクケコ	ABCabc2	2	2
[*3]	さしすせそ	サシスセソ	DEFdef3	3	3
[*4]	たちつてとっ	タチツテトツ	GHIghi4	4	4
[*5]	なにぬねの	ナニヌネノ	JKLjkl5	5	5
[*6]	はひふへほ	ハヒフヘホ	MNOmno6	6	6
[*7]	まみむめも	マミムメモ	PQRSpqrs7	7	7
[*8]	やゆよやゆよ	ヤユヨヤユヨ	TUVtuv8	8	8
[*9]	らりるれろ	ラリルレロ	WXYZwxyz9	9	9
[*0]	わをんー	ワラソんー	0	0	0
[*※] - ※1	————	* + P [ポーズ] ? - ※2	————
	履歴/絵文字入力 (絵文字は常に全角) / 記号入力 (全角/半角) ※3				
[*#]	、。♯ [改行] ? ! □ [スペース]		、。♯ [改行] ? ! □ [スペース]	#	————

※1 「-」は半角カタカナ入力モード選択時だけ入力できます。

※2 「*」、「+」、「P [ポーズ]」、「?」、「-」は、電話番号入力時だけ入力できます。(画面によっては入力できないことがあります。)

※3 画面によっては入力できないことがあります。



ボタン	漢字（ひらがな） [全角]	カタカナ [全角/半角]	英数字 [全角/半角]	数字 [半角]	区点コード
	変換（前候補）※4	カーソル上移動			
	変換（後候補）※5	カーソル下移動 ↓ [改行]			
	カーソル左移動				
	カーソル右移動				
	文字入力モードの切替				
	小文字/大文字変換（変換できる文字で有効）		_____		
	_____	大文字/小文字入力 モードの切替		_____	
	1文字消去				
	変換中止	_____	変換中止※6	_____	入力済コード消去
	カーソル後消去（カーソルが文字の上にあるとき）/カーソル前消去（カーソルが文字の上でない【文末にある】とき）				
	 で消去した文字の復元				
	再変換※7	_____	再変換※6※7	_____	
	決定				
	音訓変換	_____			
	カナ英数字変換	_____			

※4 文字変換中以外は、カーソルが上に移動します。

※5 文字変換中以外は、カーソルが下に移動します。

※6 半角英数字入力モード選択時だけ操作できます。

※7 最後に確定した内容を、再度変換できる状態になります。



ポケベルコード一覧

- 空欄は、空白を示します。(何も入力されません。)
- ■ 部分は、文字入力後^⑩を押すたびに、大文字⇄小文字が切り替わります。

■ 全角大文字モード

		2ケタ目/次に押すボタン									
		1	2	3	4	5	6	7	8	9	0
1ケタ目/最初に押すボタン	1	あ	い	う	え	お	A	B	C	D	E
	2	か	き	く	け	こ	F	G	H	I	J
	3	さ	し	す	せ	そ	K	L	M	N	O
	4	た	ち	つ	て	と	P	Q	R	S	T
	5	な	に	ぬ	ね	の	U	V	W	X	Y
	6	は	ひ	ふ	へ	ほ	Z	?	!	-	/
	7	ま	み	む	め	も	¥	&		☎	※1
	8	や	(ゆ)	よ	*	#	ズ	♥	※2
	9	ら	り	る	れ	ろ	1	2	3	4	5
	0	わ	を	ん	ゝ	ゞ	6	7	8	9	0

■ 全角小文字モード

		2ケタ目/次に押すボタン									
		1	2	3	4	5	6	7	8	9	0
1ケタ目/最初に押すボタン	1	あ	い	う	え	お	a	b	c	d	e
	2						f	g	h	i	j
	3						k	l	m	n	o
	4			つ			p	q	r	s	t
	5						u	v	w	x	y
	6						z				
	7										※1
	8	や		ゆ		よ					※2
	9										
	0										

■ 半角大文字モード

		2ケタ目/次に押すボタン									
		1	2	3	4	5	6	7	8	9	0
1ケタ目/最初に押すボタン	1	ア	イ	ウ	エ	オ	A	B	C	D	E
	2	カ	キ	ク	ケ	コ	F	G	H	I	J
	3	サ	シ	ス	セ	ソ	K	L	M	N	O
	4	タ	チ	ツ	テ	ト	P	Q	R	S	T
	5	ナ	ニ	ヌ	ネ	ノ	U	V	W	X	Y
	6	ハ	ヒ	フ	ヘ	ホ	Z	?	!	-	/
	7	マ	ミ	ム	メ	モ	¥	&		☎	※1
	8	ヤ	(ユ)	ヨ	*	#	ズ	♥	※2
	9	ラ	リ	ル	レ	ロ	1	2	3	4	5
	0	ワ	ヲ	ヅ	ヽ	ヾ	6	7	8	9	0

■ 半角小文字モード

		2ケタ目/次に押すボタン									
		1	2	3	4	5	6	7	8	9	0
1ケタ目/最初に押すボタン	1	ア	イ	ウ	エ	オ	a	b	c	d	e
	2						f	g	h	i	j
	3						k	l	m	n	o
	4			ッ			p	q	r	s	t
	5						u	v	w	x	y
	6						z				
	7										※1
	8	ヤ		ユ		ヨ					※2
	9										
	0										

※1 [7] [0] の順に押すと、「^④ [改行]」が入力されます。(改行は、メールの本文、メモ帳入力時などで有効となります。)

※2 [8] [0] の順に押すと、大文字モードと小文字モードが切り替わります。



区点コード一覧

区点1~ 3桁目	区点4桁目									区点1~ 3桁目	区点4桁目									区点1~ 3桁目	区点4桁目																		
	0	1	2	3	4	5	6	7	8		9	0	1	2	3	4	5	6	7		8	9	0	1	2	3	4	5	6	7	8	9	0	1	2	3	4	5	6
010	イ	イ	イ	イ	イ	イ	イ	イ	イ	047	ゆ	よ	ら	り	る	れ	ろ	わ	わ	161	葵	茜	穉	握	渥	旭	葦	鯉	188	介	解	回	塊	壊	過	怪	侮		
011	イ	イ	イ	イ	イ	イ	イ	イ	イ	048	ゆ	よ	ら	り	る	れ	ろ	わ	わ	162	梓	庄	乾	扱	姐	蛇	鉤	鮒	189	恢	懷	解	改	壊	過	怪	侮		
012	イ	イ	イ	イ	イ	イ	イ	イ	イ	050	ア	ア	イ	ウ	ウ	エ	エ	オ	163	梶	或	粟	給	宛	暗	鉤	鉤	190	介	懷	解	改	壊	過	怪	侮			
013	イ	イ	イ	イ	イ	イ	イ	イ	イ	051	オ	ア	イ	ウ	ウ	エ	エ	オ	164	靴	或	粟	給	宛	暗	鉤	鉤	191	蟹	懷	解	改	壊	過	怪	侮			
014	イ	イ	イ	イ	イ	イ	イ	イ	イ	052	オ	ア	イ	ウ	ウ	エ	エ	オ	164	靴	或	粟	給	宛	暗	鉤	鉤	192	蟹	懷	解	改	壊	過	怪	侮			
015	イ	イ	イ	イ	イ	イ	イ	イ	イ	053	オ	ア	イ	ウ	ウ	エ	エ	オ	165	靴	或	粟	給	宛	暗	鉤	鉤	193	蟹	懷	解	改	壊	過	怪	侮			
016	イ	イ	イ	イ	イ	イ	イ	イ	イ	054	オ	ア	イ	ウ	ウ	エ	エ	オ	166	靴	或	粟	給	宛	暗	鉤	鉤	194	蟹	懷	解	改	壊	過	怪	侮			
017	イ	イ	イ	イ	イ	イ	イ	イ	イ	055	オ	ア	イ	ウ	ウ	エ	エ	オ	167	靴	或	粟	給	宛	暗	鉤	鉤	195	蟹	懷	解	改	壊	過	怪	侮			
018	イ	イ	イ	イ	イ	イ	イ	イ	イ	056	オ	ア	イ	ウ	ウ	エ	エ	オ	168	靴	或	粟	給	宛	暗	鉤	鉤	196	蟹	懷	解	改	壊	過	怪	侮			
019	イ	イ	イ	イ	イ	イ	イ	イ	イ	057	オ	ア	イ	ウ	ウ	エ	エ	オ	169	靴	或	粟	給	宛	暗	鉤	鉤	197	蟹	懷	解	改	壊	過	怪	侮			
020	イ	イ	イ	イ	イ	イ	イ	イ	イ	058	オ	ア	イ	ウ	ウ	エ	エ	オ	170	靴	或	粟	給	宛	暗	鉤	鉤	198	蟹	懷	解	改	壊	過	怪	侮			
021	イ	イ	イ	イ	イ	イ	イ	イ	イ	060	ア	ア	イ	ウ	ウ	エ	エ	オ	170	靴	或	粟	給	宛	暗	鉤	鉤	200	蟹	懷	解	改	壊	過	怪	侮			
022	イ	イ	イ	イ	イ	イ	イ	イ	イ	061	ア	ア	イ	ウ	ウ	エ	エ	オ	171	靴	或	粟	給	宛	暗	鉤	鉤	201	蟹	懷	解	改	壊	過	怪	侮			
023	イ	イ	イ	イ	イ	イ	イ	イ	イ	062	ア	ア	イ	ウ	ウ	エ	エ	オ	172	靴	或	粟	給	宛	暗	鉤	鉤	202	蟹	懷	解	改	壊	過	怪	侮			
024	イ	イ	イ	イ	イ	イ	イ	イ	イ	063	ア	ア	イ	ウ	ウ	エ	エ	オ	173	靴	或	粟	給	宛	暗	鉤	鉤	203	蟹	懷	解	改	壊	過	怪	侮			
026	イ	イ	イ	イ	イ	イ	イ	イ	イ	064	ア	ア	イ	ウ	ウ	エ	エ	オ	172	靴	或	粟	給	宛	暗	鉤	鉤	204	蟹	懷	解	改	壊	過	怪	侮			
027	イ	イ	イ	イ	イ	イ	イ	イ	イ	065	ア	ア	イ	ウ	ウ	エ	エ	オ	173	靴	或	粟	給	宛	暗	鉤	鉤	205	蟹	懷	解	改	壊	過	怪	侮			
028	イ	イ	イ	イ	イ	イ	イ	イ	イ	070	ア	ア	イ	ウ	ウ	エ	エ	オ	174	靴	或	粟	給	宛	暗	鉤	鉤	206	蟹	懷	解	改	壊	過	怪	侮			
029	イ	イ	イ	イ	イ	イ	イ	イ	イ	071	ア	ア	イ	ウ	ウ	エ	エ	オ	174	靴	或	粟	給	宛	暗	鉤	鉤	207	蟹	懷	解	改	壊	過	怪	侮			
031	イ	イ	イ	イ	イ	イ	イ	イ	イ	072	ア	ア	イ	ウ	ウ	エ	エ	オ	175	靴	或	粟	給	宛	暗	鉤	鉤	207	蟹	懷	解	改	壊	過	怪	侮			
032	4	5	6	7	8	9	0	1	2	073	ア	ア	イ	ウ	ウ	エ	エ	オ	176	靴	或	粟	給	宛	暗	鉤	鉤	208	基	奇	寄	岐	企	危	喜	器			
033	H	I	J	K	L	M	N	O	P	074	イ	ウ	エ	オ	シ	ッ	ッ	ッ	177	靴	或	粟	給	宛	暗	鉤	鉤	209	旗	既	規	規	希	幾	季	稀			
034	R	S	T	U	V	W	X	Y	Z	075	ウ	エ	オ	シ	ッ	ッ	ッ	ッ	178	靴	或	粟	給	宛	暗	鉤	鉤	210	旗	既	規	規	希	幾	季	稀			
035	R	S	T	U	V	W	X	Y	Z	076	ウ	エ	オ	シ	ッ	ッ	ッ	ッ	178	靴	或	粟	給	宛	暗	鉤	鉤	211	旗	既	規	規	希	幾	季	稀			
036	f	g	h	i	j	k	l	m	n	077	ウ	エ	オ	シ	ッ	ッ	ッ	ッ	179	靴	或	粟	給	宛	暗	鉤	鉤	212	旗	既	規	規	希	幾	季	稀			
037	p	q	r	s	t	u	v	w	x	078	ウ	エ	オ	シ	ッ	ッ	ッ	ッ	180	靴	或	粟	給	宛	暗	鉤	鉤	213	旗	既	規	規	希	幾	季	稀			
038	p	q	r	s	t	u	v	w	x	078	ウ	エ	オ	シ	ッ	ッ	ッ	ッ	181	靴	或	粟	給	宛	暗	鉤	鉤	214	旗	既	規	規	希	幾	季	稀			
039	p	q	r	s	t	u	v	w	x	078	ウ	エ	オ	シ	ッ	ッ	ッ	ッ	182	靴	或	粟	給	宛	暗	鉤	鉤	215	旗	既	規	規	希	幾	季	稀			
040	あ	あ	あ	あ	あ	あ	あ	あ	あ	080	ウ	エ	オ	シ	ッ	ッ	ッ	ッ	178	靴	或	粟	給	宛	暗	鉤	鉤	216	旗	既	規	規	希	幾	季	稀			
041	お	あ	あ	あ	あ	あ	あ	あ	あ	081	ウ	エ	オ	シ	ッ	ッ	ッ	ッ	182	靴	或	粟	給	宛	暗	鉤	鉤	217	旗	既	規	規	希	幾	季	稀			
042	お	あ	あ	あ	あ	あ	あ	あ	あ	082	ウ	エ	オ	シ	ッ	ッ	ッ	ッ	183	靴	或	粟	給	宛	暗	鉤	鉤	218	旗	既	規	規	希	幾	季	稀			
043	お	あ	あ	あ	あ	あ	あ	あ	あ	083	ウ	エ	オ	シ	ッ	ッ	ッ	ッ	184	靴	或	粟	給	宛	暗	鉤	鉤	219	旗	既	規	規	希	幾	季	稀			
044	お	あ	あ	あ	あ	あ	あ	あ	あ	160	ウ	エ	オ	シ	ッ	ッ	ッ	ッ	185	靴	或	粟	給	宛	暗	鉤	鉤	220	旗	既	規	規	希	幾	季	稀			
045	お	あ	あ	あ	あ	あ	あ	あ	あ	160	ウ	エ	オ	シ	ッ	ッ	ッ	ッ	186	靴	或	粟	給	宛	暗	鉤	鉤	221	旗	既	規	規	希	幾	季	稀			
046	お	あ	あ	あ	あ	あ	あ	あ	あ	160	ウ	エ	オ	シ	ッ	ッ	ッ	ッ	187	靴	或	粟	給	宛	暗	鉤	鉤	222	旗	既	規	規	希	幾	季	稀			

資料 / 付録

15



区点1~3桁目	区点4桁目									区点1~3桁目	区点4桁目									区点1~3桁目	区点4桁目									区点1~3桁目	区点4桁目																																																																																																																																																																																																																																																																																																																																																																																																																																																																																																																																																																																																																																																																																																																																																																																																																																									
0	1	2	3	4	5	6	7	8	9	0	1	2	3	4	5	6	7	8	9	0	1	2	3	4	5	6	7	8	9	0	1	2	3	4	5	6	7	8	9	0	1	2	3	4	5	6	7	8	9																																																																																																																																																																																																																																																																																																																																																																																																																																																																																																																																																																																																																																																																																																																																																																																																																							
223	蕎麦	郷局	鏡曲	響玉	驚桐	仰杆	凝極	堯勤	曉均	257	号告	合國	壕殺	拷酷	濠鴿	豪黑	轟瀝	轟瀝	克腰	刻龜	293	從汎	戎宿	柔淑	汁祝	洪縮	縱粟	縱粟	重熟	銃出	329	煽	旋織	穿羨	箭線	線外	船鮮	薦前	詮漸	踐然	330										331										332										332	選全									332										333										334										335										336										337										338										339										340										341										342										343										344										345										346										347										348										349										350										351										352										353										354										354										355										356										357										358										359										360										361										362										363										364										365										366										367										368										369										370										371										372										373										273										274										275										276										277										278										279										280										281										282										283										284										285										286										287										288										289										290										291										292										261										262										263										264										265										266										267										268										269										270										271										272										273									



区点1~ 3桁目	区点4桁目									区点1~ 3桁目	区点4桁目									区点1~ 3桁目	区点4桁目									区点1~ 3桁目	区点4桁目									
	0	1	2	3	4	5	6	7	8		9	0	1	2	3	4	5	6	7		8	9	0	1	2	3	4	5	6		7	8	9	0	1	2	3	4	5	6
477										517	障囀囀									557	怖協悒								597	梟梵相										梟棘
478										518	囀囀囀									558	悒悒悒								598	梟相									柘柳	
479										519	囀囀囀									559	悒悒悒								599	梟梟									槲栲	
480										520	囀囀囀									560	悒悒悒								600	梟梟									槲栲	
481										521	囀囀囀									561	悒悒悒								601	梟梟									槲栲	
482										522	囀囀囀									562	悒悒悒								602	梟梟									槲栲	
483										523	囀囀囀									563	悒悒悒								603	梟梟									槲栲	
484										524	囀囀囀									564	悒悒悒								604	梟梟									槲栲	
485										525	囀囀囀									565	悒悒悒								605	梟梟									槲栲	
486										526	囀囀囀									566	悒悒悒								606	梟梟									槲栲	
487										527	囀囀囀									567	悒悒悒								607	梟梟									槲栲	
488										528	囀囀囀									568	悒悒悒								608	梟梟									槲栲	
489										529	囀囀囀									569	悒悒悒								609	梟梟									槲栲	
490										530	囀囀囀									570	悒悒悒								610	梟梟									槲栲	
491										531	囀囀囀									571	悒悒悒								611	梟梟									槲栲	
492										532	囀囀囀									572	悒悒悒								612	梟梟									槲栲	
493										533	囀囀囀									573	悒悒悒								613	梟梟									槲栲	
494										534	囀囀囀									574	悒悒悒								614	梟梟									槲栲	
495										535	囀囀囀									575	悒悒悒								615	梟梟									槲栲	
496										536	囀囀囀									576	悒悒悒								616	梟梟									槲栲	
497										537	囀囀囀									577	悒悒悒								617	梟梟									槲栲	
498										538	囀囀囀									578	悒悒悒								618	梟梟									槲栲	
499										539	囀囀囀									579	悒悒悒								619	梟梟									槲栲	
500										540	囀囀囀									580	悒悒悒								620	梟梟									槲栲	
501										541	囀囀囀									581	悒悒悒								621	梟梟									槲栲	
502										542	囀囀囀									582	悒悒悒								622	梟梟									槲栲	
503										543	囀囀囀									583	悒悒悒								623	梟梟									槲栲	
504										544	囀囀囀									584	悒悒悒								624	梟梟									槲栲	
505										545	囀囀囀									585	悒悒悒								625	梟梟									槲栲	
506										546	囀囀囀									586	悒悒悒								626	梟梟									槲栲	
507										547	囀囀囀									587	悒悒悒								627	梟梟									槲栲	
508										548	囀囀囀									588	悒悒悒								628	梟梟									槲栲	
509										549	囀囀囀									589	悒悒悒								629	梟梟									槲栲	
510										550	囀囀囀									590	悒悒悒								630	梟梟									槲栲	
511										551	囀囀囀									591	悒悒悒								631	梟梟									槲栲	
512										552	囀囀囀									592	悒悒悒								632	梟梟									槲栲	
513										553	囀囀囀									593	悒悒悒								633	梟梟									槲栲	
514										554	囀囀囀									594	悒悒悒								634	梟梟									槲栲	
515										555	囀囀囀									595	悒悒悒								635	梟梟									槲栲	
516										556	囀囀囀									596	悒悒悒								636	梟梟									槲栲	






















区点コード

区点1~ 3桁目	区点4桁目									区点1~ 3桁目	区点4桁目									区点1~ 3桁目	区点4桁目								
	0	1	2	3	4	5	6	7	8		9	0	1	2	3	4	5	6	7		8	9	0	1	2	3	4	5	6
797	閨	閨	閨	閨	閨	閨	閨	閨	閨	837	龍	龍	龍	龍	龍	龍	龍	龍	龍	龍									
798	閨	閨	閨	閨	閨	閨	閨	閨	閨	838	龍	龍	龍	龍	龍	龍	龍	龍	龍	龍									
799	閨	閨	閨	閨	閨	閨	閨	閨	閨	839	龍	龍	龍	龍	龍	龍	龍	龍	龍	龍									
800	閨	閨	閨	閨	閨	閨	閨	閨	閨	840	龍	龍	龍	龍	龍	龍	龍	龍	龍	龍									
801	險	險	險	險	險	險	險	險	險																				
802	險	險	險	險	險	險	險	險	險																				
803	霏	霏	霏	霏	霏	霏	霏	霏	霏	130	①	②	③	④	⑤	⑥	⑦	⑧	⑨										
804	霏	霏	霏	霏	霏	霏	霏	霏	霏	131	⑩	⑪	⑫	⑬	⑭	⑮	⑯	⑰	⑱										
805	醜	醜	醜	醜	醜	醜	醜	醜	醜	132	⑳	㉑	㉒	㉓	㉔	㉕	㉖	㉗	㉘										
806	鞅	鞅	鞅	鞅	鞅	鞅	鞅	鞅	鞅	133	X	I	II	III	IV	V	VI	VII	VIII	IX									
807	鞅	鞅	鞅	鞅	鞅	鞅	鞅	鞅	鞅	134	㉙	㉚	㉛	㉜	㉝	㉞	㉟	㊱	㊲										
808	鞅	鞅	鞅	鞅	鞅	鞅	鞅	鞅	鞅	135	㉞	㉟	㊱	㊲	㊳	㊴	㊵	㊶	㊷										
809	鞅	鞅	鞅	鞅	鞅	鞅	鞅	鞅	鞅	136	㊸	㊹	㊺	㊻	㊼	㊽	㊾	㊿	㊿										
810	鞅	鞅	鞅	鞅	鞅	鞅	鞅	鞅	鞅	137	㊿	㊿	㊿	㊿	㊿	㊿	㊿	㊿	㊿										
811	鞅	鞅	鞅	鞅	鞅	鞅	鞅	鞅	鞅	138	㊿	㊿	㊿	㊿	㊿	㊿	㊿	㊿	㊿										
812	鞅	鞅	鞅	鞅	鞅	鞅	鞅	鞅	鞅	139	㊿	㊿	㊿	㊿	㊿	㊿	㊿	㊿	㊿										
813	餽	餽	餽	餽	餽	餽	餽	餽	餽																				
814	馮	馮	馮	馮	馮	馮	馮	馮	馮																				
815	馮	馮	馮	馮	馮	馮	馮	馮	馮																				
816	馮	馮	馮	馮	馮	馮	馮	馮	馮																				
817	馮	馮	馮	馮	馮	馮	馮	馮	馮																				
818	馮	馮	馮	馮	馮	馮	馮	馮	馮																				
819	馮	馮	馮	馮	馮	馮	馮	馮	馮																				
820	閨	閨	閨	閨	閨	閨	閨	閨	閨																				
821	閨	閨	閨	閨	閨	閨	閨	閨	閨																				
822	鮓	鮓	鮓	鮓	鮓	鮓	鮓	鮓	鮓																				
823	鮓	鮓	鮓	鮓	鮓	鮓	鮓	鮓	鮓																				
824	鮓	鮓	鮓	鮓	鮓	鮓	鮓	鮓	鮓																				
825	鮓	鮓	鮓	鮓	鮓	鮓	鮓	鮓	鮓																				
826	鮓	鮓	鮓	鮓	鮓	鮓	鮓	鮓	鮓																				
827	鮓	鮓	鮓	鮓	鮓	鮓	鮓	鮓	鮓																				
828	鮓	鮓	鮓	鮓	鮓	鮓	鮓	鮓	鮓																				
829	鮓	鮓	鮓	鮓	鮓	鮓	鮓	鮓	鮓																				
830	鮓	鮓	鮓	鮓	鮓	鮓	鮓	鮓	鮓																				
831	鮓	鮓	鮓	鮓	鮓	鮓	鮓	鮓	鮓																				
832	鮓	鮓	鮓	鮓	鮓	鮓	鮓	鮓	鮓																				
833	鮓	鮓	鮓	鮓	鮓	鮓	鮓	鮓	鮓																				
834	鮓	鮓	鮓	鮓	鮓	鮓	鮓	鮓	鮓																				
835	鮓	鮓	鮓	鮓	鮓	鮓	鮓	鮓	鮓																				
836	鮓	鮓	鮓	鮓	鮓	鮓	鮓	鮓	鮓																				







お天気アイコン一覧





通常時に表示されるアイコン

	晴れ（昼）
	晴れ（夜）
	くもり
	雨
	雪
	雷雨
	降水確率0%
	降水確率10%
	降水確率20%
	降水確率30%
	降水確率40%
	降水確率50%
	降水確率60%
	降水確率70%
	降水確率80%
	降水確率90%
	降水確率100%
	のち
	ときどき

花粉アイコン

	少ない
	やや多い
	多い
	非常に多い




桜アイコン

	開花
	満開間近
	満開
	散り始め




紅葉アイコン

	まだ
	色づく
	見頃
	落葉



紫外線アイコン

	弱い
	やや強い
	強い
	非常に強い


台風アイコン

	台風発生
	台風接近
	危険状態

防災アイコン

	大雨
	強風

トピックアイコン

	お知らせアイコン
---	----------



おもな仕様／機能別仕様

仕様変更などにより、内容が一部異なることがあります。

932SH

質量	約140g
連続通話時間	約250分 (3Gモード) 約230分 (GSMモード)
連続待受時間	約350時間 (3Gモード) 約320時間 (GSMモード) (クローズポジション時)
充電時間 (本機の電源を切って充電した場合)	ACアダプタ: 約140分 シガーライター充電器: 約140分
サイズ (幅×高さ×奥行)	約50×109×18mm (クローズポジション時、突起部除く)
最大出力	0.25W (3Gモード) 2.0W (GSMモード)

- 上記は、電池パック装着時の数値です。
- 連続通話時間とは、充電を満した新品の電池パックを装着し、電波が正常に受信できる静止状態から算出した平均的な計算値です。
- 連続待受時間とは、充電を満した新品の電池パックを装着し、本機をクローズポジションにした状態で通話や操作をせず、電波が正常に受信できる静止状態から算出した平均的な計算値です。国内 (3Gモード) においては、IPサービス設定、着テコ設定、S1アプリ通知設定、ウィジェット通知設定が「Off」のときの数値です。
- お使いの場所や状況、設定内容によって、上記の各時間は変動します。
- 液晶ディスプレイは非常に精密度の高い技術で作られていますが、画素欠けや常時点灯する画素がありますので、あらかじめご了承ください。

■使用材料

使用箇所	使用材料、表面処理
キャビネット (ディスプレイ側)	マグネシウム合金/化成処理、焼付け塗装
キャビネット (サブディスプレイ側)	アルミ合金/アルマイト処理、アクリル系UV硬化塗装処理 (下地: アクリル系塗装)
キャビネット (回転支点側)	ABS樹脂、ステンレス合金/アクリル系UV硬化塗装処理 (下地: アクリル系塗装)
キャビネット (操作ボタン側)	ナイロン樹脂/アクリル系UV硬化塗装処理 (下地: アクリル系塗装)
キャビネット (電池パック側)、電池カバー、背面飾り、ピンジカバー、シャッター	ABS樹脂/アクリル系UV硬化塗装処理 (下地: アクリル系塗装)
キャビネットカバー (ディスプレイ側)、カメラ飾り枠	ABS樹脂/不連続蒸着
カメラ窓、ネジカバー (ディスプレイ側)、モバイルライト窓、サブディスプレイ窓	アクリル樹脂
ディスプレイ窓	アクリル、PC樹脂
赤外線ポート	ABS樹脂
カメラ飾り	PET
回転止め	ウレタン

使用箇所	使用材料、表面処理
マルチガイドボタン、開始ボタン、電源/終了ボタン、メールボタン、Yahoo! ケータイボタン、ショートカット/A/a ボタン、クリア/バックボタン、マルチジョブ機能/マナーボタン、ダイヤルボタン、テレビ/文字ボタン、辞書ボタン、カメラボタン、サイドボタン、センターボタン、電池パック	PC樹脂
メモ리카ードスロットカバー、イヤホンマイク端子キャップ、外部機器端子キャップ	PC樹脂、エラストマー樹脂/アクリル系UV塗装
充電端子	SUS/金メッキ (下地: ニッケル)
ネジ(すべて)	SWCH16A/Niメッキ
USIMピン	銅合金/金メッキ (下地: ニッケル)

付属品

■電池パック

電圧	3.7V
使用電池	リチウムイオン電池
容量	800mAh
外形サイズ (幅×高さ×奥行)	約39.6×34.1×5.6mm (突起部 除く)



準備／基礎知識

■デスクトップショートカット

コンテンツ登録 1シートあたり30枚

共通操作

■文字入力

ユーザー辞書登録 250件(同じ読みは5件)、
単語:30文字、
読み:ひらがな8文字

ダウンロード辞書 5件

ペーストリスト 10件

消去した文字の復元 最大15360文字(30720/バイト)

スマートリンク辞書
明鏡モバイル国語辞典:
約4万7100語句
ジーニアスマバイル英和辞典:
約4万5700語句
ジーニアスマバイル和英辞典:
約5万5800語句

■電話帳

電話帳登録 1000件

名前、よみがな 姓32文字、名32文字

電話番号 32文字、5件

メールアドレス 128文字、5件

グループ 16グループ

住所 郵便番号20文字、国名32文字、都道府県・市町村・番地・付加情報各64文字

勤務先 勤務先名、部署名、役職各32文字

ホームページ 1024/バイト

メモ 256文字

メールグループ 20グループ(1グループあたり20名)、グループ名16文字

電話

発信履歴 日時順:30件、回数順:10件

着信履歴 30件

簡易留守録/
音声メモ 20件(最長90秒)

自動応答番号 10件

着デコ 100K/バイト、テキスト20文字

スピードダイヤル/
メール 100件

メール

メモリ容量	受信ボックス	10M/バイト、 3000件
	下書き	5M/バイト(送信済みボックス未送信ボックス)
	テンプレート	90M/バイト (データフォルダ、S!アプリとメモリを共有)

件名(PCメール/S!メール) 全角256文字(半角512文字)

本文(PCメール/S!メール) 全角約15000文字(半角約30000文字)

SMS本文 全角70文字(半角カタカナ70文字、半角英数字160文字)

自動再送回数 2回

添付ファイル 20ファイル(最大1M/バイト)※

送信予約 10件

署名 全角128文字(半角256文字)

同報送信 20件

振り分けフォルダ 20個(1フォルダあたり振り分け条件20件)

保存件数 300件

チャットフォルダ
チャットグループ 10個(1グループあたり20人)

デコレメール	BGM/Flash®1ファイル、または画像やマイ絵文字とあわせて40種類	
デルモジ表示	150文字	
自動返信	20件、全角128文字(半角256文字)	
迷惑メール	個別迷惑設定	20件
	受信許可リスト	20件

※添付ファイル数(容量)は、本文などの内容によって少なくなることがあります。

■PCメール設定

PCメールアカウント設定	アカウント	3件
	アカウント名	20文字
受信設定	ユーザー名	128文字
	パスワード	40文字
	受信メールサーバー	128文字
送信設定	ポート番号	1-65535
	送信者名	20文字
PCメール受信設定	メールアドレス	128文字
	個別アドレス	20件

インターネット

ダウンロード	Yahoo!ケータイ	情報画面全体で300K/バイト
	PCサイトブラウザ	1ファイルあたり1M/バイト
閲覧履歴	300件	
URL入力履歴	10件	
ブックマーク/画面メモ	100件	
タブ表示	3画面	
インพุットメモリ	20件	
ストリーミング履歴	20件	
RSSフィード	30件(1フィードあたり60K/バイト)	



テレビ

録画ファイル	ISDB-T mobile Video profile (SD-Video規格準拠)	
録画可能時間の目安	本体	約30分
	メモ리카ード	256Mバイトで約80分
マーカー登録	99個(1ファイルあたり10個)	
ファイル分割	99個(1ファイルあたり)	
タイムシフト記録	30分	
録画/視聴予約	5件(1件あたり4時間:1Gバイト以上のメモ리카ード使用時)	

カメラ/静止画編集

■ 共通

有効画素数	アウトカメラ	8.0メガピクセル
	インカメラ	31万画素
自動終了時間	約3分	

■ 静止画撮影モード

ズーム	最大20.4倍	
撮影(縦長)サイズ(横×縦ドット)	8M	2448×3264
	3M	1536×2048(QXGA)
	フルHD	1080×1920
	2M	1200×1600(UXGA)
	1.2M	960×1280(Quad-VGA)
	ノーマルHD	768×1366
	待受(縦)	480×854
	VGA	480×640
	QVGA	240×320
	QQVGA	120×160

撮影(横長)サイズ	3M	2048×1536
	フルHD	1920×1080
	2M	1600×1200
	1.2M	1280×960
	ノーマルHD	1366×768
	待受(横)	854×480
	VGA	640×480
	QVGA	320×240
	QQVGA	160×120
	スキャナ撮影サイズ(横×縦ドット)	フリー、1200×640、480×1488、1280×960
保存形式	JPEG形式	
保存可能枚数(本体に何も保存されていないときの目安)	約33枚(8M/ハイクオリティ)	
ファイル名	yymmdd_hhmmss (西暦年下2ケタ+月+日_時+分+秒)	
推奨撮影距離	接写撮影10cm	
長時間露光	露光時間4秒	
バックグラウンド保存	3枚	
人物優先フォーカス	VGAサイズ以上	
その他	フレーム撮影は、40Kバイト以下の透過PNG形式の画像利用可	

■ 動画撮影モード

ズーム	最大5.1倍	
撮影サイズ(横×縦ドット)	長時間撮影	864×480(ワイド)
		640×480(VGA)
		320×240(QVGA)
		240×176(HQVGA)
		176×144(QCIF)
	メール添付	320×240(QVGA)
		176×144(QCIF)
		128×96(SubQCIF)
		128×96(SubQCIF)
		128×96(SubQCIF)
保存形式	3GP形式	
保存可能容量(1ファイルあたりの目安)	長時間撮影	約30分※(メモ리카ード保存時)
	メール添付	1Mバイト/295Kバイト
ファイル名	yymmdd_hhmmss (西暦年下2ケタ+月+日_時+分+秒)	
推奨撮影距離	1.5m(明るい場所で)	
静止画キャプチャ	3枚	
撮影中の一時停止可能サイズ	HQVGAサイズ以上	

※お使いの場所や状況、設定内容によって、変動することがあります。



■ 静止画編集

画像加工	サイズ変更 (横×縦 ドット)	壁紙(480×854)、 電源On/Off(480×854)、 着信画像(320×320)、 アラーム(480×208)、 絵文字(96×96)、 VGA(480×640)、 QVGA(240×320)、 自由切出
	レタッチ	52×52ドット以上の JPEG画像/PNG画像
	テキスト 貼付	16文字
	補正	52×52ドット以上の JPEG画像/PNG画像
画像合成	パノラマ 合成	横48×縦64ドット以 上、240×320ドット 以下のJPEG画像

■ メディアプレイヤー

対応データ	WMAデータ(.wma)、AACデータ (.mp4/.3gp/.m4a)、セキュア AACデータ(SD-Audio規格準拠) ※サンプリング周波数、ビットレ ートの組み合わせによっては再生で きないことがあります。
-------	--

■ S!アプリ

メモリ容量	100件、90M/バイト(メールのテン プレート、データフォルダとメモリ を共有)
リモコン操作	5m(目安)

■ ツール

■ PIM/生活

カレンダー※/ 予定リスト	300件、件名:32文字、内容:128文 字、場所:16文字、プライベート祝 日10件
アラーム	5件、件名9文字
お目覚めTV	自動終了 約30分
電卓	999,999,999,999
マネー積算メモ	30件(1件あたり999,999.99円)
おサイフ ケータイ®	リモートロック用パスワード;半角 英数字5~16文字

※2008年12月現在の祝日が登録されています。

■ 時計/計測

ストップウォッチ	23時間59分59.9秒まで 1/10秒単位、ラップタイム4件
キッチンタイマー	99分59秒まで1秒単位
世界時計	都市名登録可能文字数16文字

■ 歩数計

歩数計	本日の歩行	歩数:99,999歩 歩行時間: 23時間59分59秒 エクササイズ:71.9Ex 消費カロリー: 9,999.9kcal 移動距離:179.9km 脂肪燃焼量:999.9g
	歩行履歴	過去2年分 時間別履歴: 9999歩/時間 日別履歴: 99999歩/日

歩数計	累積歩行	累積日数:999日 歩数:99,999,999歩 歩行時間: 99,999時間59分59秒 エクササイズ: 99,999.9Ex 消費カロリー: 9,999,999.9kcal 移動距離: 999,999.9km 脂肪燃焼量: 999,999.9g
	1日平均	歩数:99,999歩 歩行時間: 23時間59分59秒 エクササイズ:71.9Ex 消費カロリー: 9,999.9kcal 移動距離:179.9km 脂肪燃焼量:999.9g
S! GPSナビ	位置メモ	50件
■ 文書/録音		
ドキュメント ビューア閲覧	対応 ファイル	PDF(.pdf) Microsoft® Excel®(.xls) Microsoft® Word(.doc) Microsoft® PowerPoint® (.ppt)
	閲覧可能 サイズ	10M/バイト
メモ帳		500件(1件あたり8192文字)
ボイスレコーダー	メール添付 長時間録音	1件あたり約10分 最長99時間59分59秒
バーコード読み取り (連続モード)	JANコード QRコード	最大50回 最大16回
QRコード作成 (作成可能文字 数)の目安		数字のみ513文字、 英数字のみ311文字、 漢字のみ131文字
文字読み取り		256文字



■ エンタテインメント/コミュニケーション

■ ウィジェット

コンテンツ登録	1シートあたり4枚(widget: 3枚、S!速報ニュース/S!ともだち状況: 1枚)、最大4シート
---------	--

■ S!速報ニュース

コンテンツ登録	特別1件、速報1件、一般4件
---------	----------------

■ 電子ブック

文字列コピー	20文字まで
--------	--------

■ S!ループ

S!ループリスト	5件
----------	----

■ S!ともだち状況

メンバー	30件
------	-----

S!ともだち状況	私の状況名7文字、コメント15文字、状態レベル4文字
----------	----------------------------

S!ともだち状況 テンプレート	テンプレート名12文字
--------------------	-------------

■ S!一斉トーク

最大通話	11人
------	-----

発言時間	30秒/回
------	-------

メンバーリスト	30件(1グループあたり10名)
---------	------------------

■ ログツール

登録可能ログ数	5件	
ログ名	16文字	
ログ設定 (メール)	投稿先メールアドレス	128文字
	投稿タイトル	32文字
	投稿本文	128文字
	画像サイズ設定	小(320×320以内)、中(640×640以内)、大(1024×1024以内)、そのまま
ログ設定 (Yahoo!ケータイ/PCサイトブラウザ)	ログ投稿先URL	1024文字
	ログ参照URL	1024文字

■ データフォルダ

メモリ容量	90Mバイト(メールのテンプレート、S!アプリとメモリを共有)
-------	---------------------------------

■ メモリカード

バックアップ ファイル名	yymmddXX*(西暦年下2ケタ+月+日+2ケタの英数字)
-----------------	--------------------------------

※コンテンツ・キーは、yymmdd(西暦年下2ケタ+月+日)

■ 通信/バックアップ

■ 赤外線通信

赤外線通信	IrMC1.1 通信距離 20cm以内
IrSS通信	受信は2500Kバイト以下、IrSS(LJサイズ送信)は4000Kバイト以下のJPEG画像

■ Bluetooth®

通信方式	Bluetooth®標準規格Ver.2.0
対応 プロファイル	Headset Profile Hands-Free Profile Dial-Up Networking Profile Object Push Profile File Transfer Profile Basic Imaging Profile Advanced Audio Distribution Profile Audio/Video Remote Control Profile
出力	Bluetooth® Power Class2
通信距離	10m以内
デバイス検索	16件
デバイス登録	32件
デバイス名称	16文字
プリント	JPEG画像/PNG画像

■ S!電話帳バックアップ

同期履歴	10件
------	-----

■ ネットワーク

ネットワーク	5件、国コード/ネットワークコード: 3ケタ、名前: 半角25文字
--------	-----------------------------------



参考URL

■ ソフトバンクホームページ

<http://www.softbank.jp>

■ microSD™メモリアカードの対応情報

http://k-tai.sharp.co.jp/peripherals/sd_support.html

(パソコン用)

<http://shweb.sharp.co.jp/>

(携帯電話用)

■ S!電話帳バックアップ

<http://www.softbank.jp/SAB>

■ SVG-T

http://shweb.sharp.co.jp/svg/index_pdc.html

(携帯電話用)

■ 社団法人デジタル放送推進協会

<http://www.dpa.or.jp/>

(パソコン用)

<http://www.dpa.or.jp/1seg/k/>

(携帯電話用)



メモ리카ードの構造と各データの保存場所

メモ리카ードの構造		保存されるデータ/本機で使うときに保存する場所	
DCIM	XXXSHARP	デジタルカメラに保存した静止画	
PRIVATE	MYFOLDER	Local Contents	SDローカルコンテンツ
		Mail	一括保存したメールのバックアップデータ(受信ボックス、送信済みボックス、下書き)
		Book	データフォルダ「ブック」で表示する電子書籍ファイル
		Bookmarks	Yahoo!ケータイのブックマークデータ
		Character	データフォルダ「キャラクタ」で表示するファイル
		CSI	データフォルダ「着デコ」で設定するファイル
		Custom Screens	データフォルダ「きせかえアレンジ」で設定するファイル
		Flash(R)	データフォルダ「Flash®」で表示する壁紙用のファイル
		Flash(R) Ringtones	データフォルダ「着信音Flash®」で再生する着信音用のファイル
		Games and More	S!アプリのデータ
		Hot Status Template	データフォルダ「状況テンプレート」で利用するファイル
		Mail Art	データフォルダ「デコレメビクチャー」で利用するファイル
		Message Templates	メール「テンプレート」で表示するファイル
		Music	データフォルダ「ミュージック」で再生する音楽
		Other Documents	データフォルダ「その他ファイル」で表示するファイル
		Pictograms	データフォルダ「マイ絵文字」で表示するマイ絵文字(GIFファイル)
		Pictures	データフォルダ「ピクチャー」で表示する画像
		Sounds & Ringtones	データフォルダ「着うた・メロディ」で再生する音楽
		Videos	データフォルダ「ムービー」で再生する動画
		Virtual Space	S!タウン関連のデータ
		Widget	データフォルダ「ウィジェット」で利用するファイル
		WMAudio	メディアプレイヤー「WMA」で再生する音楽
			SH_Folder
	Utility	一括保存したバックアップデータ(電話帳)など	
SHARP	MOBILE	一括保存したバックアップデータ(ユーザー辞書)など	
SD-AUDIO		メディアプレイヤー「SDオーディオ」で再生するSD-Audio形式の音楽	



メニュー一覧

メール		
機能名	ページ	
受信ボックス	P.4-10	
新規作成	P.4-4	
新着メール受信	P.4-21	
下書き	P.4-27	
テンプレート	P.4-20	
送信済みボックス	P.4-10	
未送信ボックス	P.4-27	
チャットフォルダ	P.4-13	
サーバーメール操作	メールリスト	P.4-21
	メール全受信	P.4-21
	メール全削除	P.4-25
	サーバーメール容量	P.4-28
SMS新規作成	P.4-7	
メール/PCメール設定	メール・アドレス設定	P.4-3
	一般設定	P.4-28
	S!メール設定	P.4-30
	PCメール設定	P.4-16
	SMS設定	P.4-32
	スピードダイヤル/メール	P.4-18
メモリ容量確認	メールグループ設定	P.4-14
		P.4-24

■メール/PCメール設定：一般設定

	機能名	ページ
送信・作成全般	配信確認	P.4-29
	返信先アドレス設定	P.4-29
	引用付き返信	P.4-29
	自動返信設定	P.4-23
	クイック返信設定	P.4-23
	自動再送	P.4-29
受信動作全般	送信中ステータス表示	P.4-29
	メールお知らせ設定	P.4-29
	フィーリングメール連動	P.4-30
	テルモジ表示設定	P.4-30
	アニメビュー表示設定	P.4-29
	迷惑メール設定	P.4-12
迷惑メール申告先設定	P.4-28	
スクロール単位	P.4-28	
メールリスト表示切替	P.4-28	
アドレス表示切替	P.4-28	
受信ボックス表示設定	P.4-28	
送信ボックス表示設定	P.4-28	
メール自動削除設定	受信ボックス	P.4-28
	送信済みボックス	P.4-28
画面回転動作設定	P.4-24	

■メール/PCメール設定：S!メール設定

	機能名	ページ
メール受信設定（日本）		P.4-30
	メール受信設定（海外）	P.4-30
署名設定		P.4-18
画像表示設定		P.4-31
添付ファイル自動表示	画像	P.4-31
	サウンド	P.4-31
メール作成サイズ		P.4-20
添付ファイル送信時設定		P.4-31

■メール/PCメール設定：PCメール設定

	機能名	ページ
PCメールアカウント設定		P.4-16
PCメール受信設定		P.4-31
新着チェック設定		P.4-31
PCメール自動改行設定		P.4-32

■メール/PCメール設定：SMS設定

	機能名	ページ
有効期限設定		P.4-32
SMSセンター番号		P.4-32
文字コード設定		P.4-32



Yahoo!ケータイ

機能名	ページ
Yahoo!ケータイ	P.5-3
ブックマーク	P.5-7
画面メモ	P.5-7
URL入力	P.5-3
閲覧履歴	P.5-3
PCサイトブラウザ	P.5-4
設定	P.5-11

■PCサイトブラウザ

機能名	ページ
ホームページ	P.5-4
ブックマーク	P.5-7
画面メモ	P.5-7
URL入力	P.5-4
閲覧履歴	P.5-4
RSSフィード	P.5-8
Yahoo!ケータイ	P.5-3

PCサイトブラウザ 設定	文字サイズ	P.5-11
	スクロール設定	P.5-11
	ポインタ設定	P.5-11
	画像・音設定	P.5-11
	メモリ操作	P.5-9
	セキュリティ設定	P.5-15
	ファイル保存先	P.5-11
	ブラウザ初期化	P.5-15
	設定リセット	P.5-15
	警告画面表示設定	P.5-11
	拡大縮小表示設定	P.5-11
	ソフトキー	P.5-4

■設定 (Yahoo!ケータイ)

機能名	ページ
文字サイズ	P.5-11
スクロール単位	P.5-11
ポインタ設定	P.5-11
画像・音設定	P.5-11
メモリ操作	P.5-9
セキュリティ設定	P.5-15
ファイル保存先	P.5-11
ブラウザ初期化	P.5-15
設定リセット	P.5-15

S!アプリ

機能名	ページ
S!アプリ一覧	P.8-7
おサイフケータイ	P.9-14
S!アプリ通知履歴	P.8-7
設定	P.8-12
インフォメーション	P.8-12

■設定 (S!アプリ)

機能名	ページ	
音量	P.8-11	
バックライト	P.8-12	
パイプ	P.8-12	
メモ리카ードシンクロ	P.8-12	
S!アプリ通知設定	P.8-12	
着信時優先動作	P.8-11	
S!アプリ待受設定	On/Off設定	P.8-11
	起動開始時間	P.8-11
	一時停止設定	P.8-11
サラウンド	P.8-11	
光タッチクルーザー設定	P.8-11	

機能名	ページ
S!アプリ設定リセット	P.8-12
S!アプリオールリセット	P.8-12

TV

機能名	ページ
デジタルTV	P.6-5
TVプレイヤー	P.6-10
TVイメージフォルダ	P.6-6
TVリンク	P.6-15
番組表	P.6-7
ファミリンクリモコン	P.1-3
録画/視聴予約	P.6-11
設定	P.6-14

■設定 (TV)

機能名	ページ	
予約時間お知らせ	P.6-18	
データ放送	録画設定	P.6-16
	画像保存先設定	P.6-16
	通信接続時確認設定	P.6-15
	位置情報利用設定	P.6-15
	製造番号利用設定	P.6-15
	放送局メモリ削除	P.6-15
縦画面サイズ設定	P.6-13	
横画面サイズ設定	P.6-13	
横画面時設定	P.6-14	
イヤホン/スピーカー切替	P.6-14	
オーディオ出力切替	P.6-14	
通話時タイムシフト設定	P.6-16	



機能名		ページ
着信時優先動作		P.6-14
TV予約優先設定		P.6-18
録画保存先設定		P.6-16
オートオフ設定	オートオフ時間設定	P.6-14
	本体クローズ動作設定	P.6-14
なめらかフレーム補間		P.6-13
2画面設定		P.6-15

カメラ

機能名		ページ
静止画撮影		P.7-4
動画撮影		P.7-6
バーコードリーダー		P.9-31
名刺読み取り		P.9-33
文字読み取り		P.9-34
画像レビュー		P.7-7
静止画設定	撮影サイズ	P.7-18
	画質設定	P.7-17
	詳細設定	P.7-17
動画設定	撮影時間/サイズ	P.7-19
	マイク設定	P.7-19
	詳細設定	P.7-17
カメラキー設定		P.7-17

■ 静止画撮影

機能名		ページ
撮影設定	明るさ調整	P.7-17
	フォーカス設定	P.7-17
	笑顔レベル	P.7-18
	ホワイトバランス	P.7-18
	インカメラに切替	P.7-4
	フレーム追加	P.7-9
撮影モード	連写設定	P.7-8
	効果付き撮影	P.7-9
	長時間露光	P.7-9
	パノラマ/スキャナ	P.7-10
	バーコード/名刺読取	P.9-31
データフォルダ		P.7-7
撮影サイズ		P.7-18
シーン別撮影		P.7-18
画質設定		P.7-17
セルフタイマー設定		P.7-8
ISO感度		P.7-18
ヘルプ		P.7-17
モバイルライト		P.7-17

■ 動画撮影

機能名		ページ
撮影設定	明るさ調整	P.7-17
	フォーカス設定	P.7-17
表示サイズ		P.7-19
データフォルダ		P.7-7
撮影時間/サイズ		P.7-19
マイク設定		P.7-19
画質設定		P.7-17
セルフタイマー設定		P.7-8
設定		P.7-17
インカメラに切替		P.7-6
ヘルプ		P.7-17
モバイルライト		P.7-17

■ 静止画設定：詳細設定

機能名		ページ
アイコン表示		P.7-18
シャッター音		P.7-18
保存先設定		P.7-17
自動保存設定		P.7-17
バックグラウンド保存		P.7-18
リモートシャッター設定		P.7-19
送信キー設定		P.7-18

■ 動画設定：詳細設定

機能名		ページ
保存先設定		P.7-17
自動保存設定		P.7-17
エンコード形式		P.7-19



エンタテイメント

機能名		ページ
モバイルウィジェット		P.10-3
S!速報ニュース		P.10-6
S!情報チャンネル/ お天気	最新情報	P.10-7
	バックナンバー	P.10-7
	サービス登録・解除	P.10-7
	再配信要求	P.10-21
	S!情報チャンネル 通知設定	P.10-21
お天気アイコン		P.10-7
ブックサーフィン		P.10-8
ケータイ書籍		P.10-8

■ S!速報ニュース

機能名		ページ
S!速報ニュース一覧		P.10-6
S!ループリスト		P.10-6
設定	自動更新設定	P.10-20
	画像取得設定	P.10-20
	自動更新予定確認	P.10-20
	背景変更設定	P.10-20
	S!速報ニュース 一覧消去	P.10-20

■ S!情報チャンネル/お天気：お天気アイコン

機能名		ページ
天気予報		P.10-21
手動更新		P.10-7
設定	待受表示設定	P.10-21
	天気予報通知設定	P.10-21
	アイコン更新設定	P.10-21

ツール

■ PIM/生活

機能名		ページ
カレンダー		P.9-4
アラーム		P.9-8
お目覚めTV		P.9-10
予定リスト		P.9-6
電卓		P.9-12
マネー積算メモ		P.9-13
おサイフケータイ		P.9-14
見せかけコール	見せかけコール実行	P.9-41
	On/Off設定	P.9-17
	着信相手登録	P.9-17
	着信音選択	P.9-17
	着信タイミング設定	P.9-17
サイレント設定時動作		P.9-41

■ PIM/生活：おサイフケータイ

機能名		ページ
生活アプリ		P.9-14
ICカード設定	ICカードステータス	P.9-40
	ICカードロック	P.9-15
	リモートロック	P.9-15
	外部起動設定	P.9-40
	残高表示設定	P.9-40
	設定リセット	P.9-40

■ 時計/計測

機能名	ページ
ストップウォッチ	P.9-18
キッチンタイマー	P.9-19
世界時計	P.9-20
時報	P.9-21
歩数計	P.9-22
簡易方位計	P.9-24
S!GPSナビ	P.9-25
バッテリーメーター	P.1-23

■ 文書/録音

機能名		ページ
スマートリンク辞書		P.2-13
検索		P.2-15
ドキュメントビューア		P.9-27
メモ帳		P.9-28
ちょこっとメモ		P.2-16
アスキーアート		P.9-29
ボイスレコーダー	録音時間	P.9-44
	着うた・メロディ	P.9-30
	保存先設定	P.9-44
バーコード/名刺読 取	バーコードリーダー	P.9-31
	データフォルダ	P.9-44
	QRコード作成	P.9-32
	名刺読み取り	P.9-33
	文字読み取り	P.9-34
	読み取りデータ確認	P.9-45
ガイド機能		P.1-23



データフォルダ

機能名	ページ
ピクチャー	P.7-11
デジタルカメラ	P.12-2
着うた・メロディ	P.9-30
S!アプリ	P.8-7
ウィジェット	P.10-3
ミュージック	P.12-2
ムービー	P.12-2
生活アプリ	P.9-14
ブック	P.12-2
きせかえアレンジ	P.2-5
状況テンプレート	P.12-2
着デコ	P.3-6
Flash®	P.12-2
その他ファイル	P.12-2
メモリ確認	P.12-2

メディアプレイヤー

機能名	ページ
ミュージック	P.8-4
ムービー	P.8-5
ストリーミング	P.5-12
設定	オーディオ出力切替 P.8-8 WMA全件削除 P.8-9
MTPモード	P.8-3

■ミュージック

機能名	ページ
続き再生	P.8-8
プレイリスト	P.8-6
SDオーディオ	P.8-9
WMA	P.8-4
ミュージックダウンロード	P.8-3
ミュージックサーチ	P.8-3
設定	サウンド効果 P.8-8 再生モード P.8-8

■ムービー

機能名	ページ
続き再生	P.8-8
プレイリスト	P.8-6
SDビデオ	P.8-5
ムービーダウンロード	P.8-3
設定	再生モード P.8-8 バックライト P.8-8 表示サイズ P.8-8 サウンド効果 P.8-8 Webリンク情報表示設定 P.8-8

■コミュニケーション

機能名	ページ
S!タウン	P.1-24
S!グループ	P.1-24
S!ともだち状況	P.10-10
S!一斉トーク	P.10-13
ちかチャット	P.10-15
ログツール	P.10-16

電話機能

機能名	ページ
電話帳	P.2-17
電話帳新規登録	P.2-18
インフォメーション	P.1-28
通話履歴	P.3-8
簡易留守録再生	P.3-4
留守電サービス再生	P.3-10
グループ設定	P.2-19
オーナー情報	P.1-23
スピードダイヤル/メール	P.3-7
メールグループ登録	P.4-14
S!電話帳バックアップ	P.13-15
電話帳設定	検索方法切替 P.2-20 メモリ切替 P.2-25 登録先設定 P.2-25 未登録番号追加 P.2-23 縦画面時表示設定 P.2-23 横画面時表示設定 P.2-23
通話履歴設定	P.3-15
電話帳管理	全件コピー P.2-24 メモリ確認 P.2-24 全件モード一括変換 P.2-25 全件削除 P.2-24



設定

■ 本体

機能名	ページ	
マナーモード設定	P.1-29	
ディスプレイ設定	P.14-3	
カスタマイズ	P.2-5	
音・バイブ・ライト	P.2-6	
日時設定	P.14-2	
キーバックライト設定	P.14-4	
Language	P.14-3	
ユーザー辞書	P.2-12	
画面回転動作設定	横回転設定	P.1-28
	縦回転設定	P.3-19
光タッチルーター設定	P.1-29	
キーショートカット設定	P.1-13	
モーション コントロール設定	クイック ショートカット	P.1-20
	アクション設定	P.1-20
	アクション練習	P.1-29
モーション コントロール補正	モーション コントロール補正	P.1-29
	着信音出力切替	P.14-5
受話音量調節	P.3-12	
メニュー切替	P.1-16	
ダブルナンバー設定	On/Off設定	P.1-25
	モード切替	P.1-27
	暗証番号入力	P.1-30
	回線名/アイコン編集	P.1-30
	回線別着信拒否	P.1-30
	着信通知アイコン表示	P.1-30
利用回線設定	ハケット接続確認	P.1-30
	利用回線設定	P.1-30
セキュリティ設定	P.11-3	

機能名	ページ	
ソフトウェア更新	P.15-5	
初期化	設定リセット	P.14-7
	オールリセット	P.14-7

■ 本体：ディスプレイ設定

機能名	ページ	
壁紙	P.2-4	
画面ピクチャー	P.14-3	
ハールビュー	パターン設定	P.1-30
	濃度設定	P.1-30
画面エフェクト	P.14-3	
文字表示	P.2-3	
待受設定	時計/カレンダー表示	P.14-4
	ネットワーク オペレータ名表示	P.14-4
	歩数計表示	P.14-4
鮮やかモード	P.14-3	
ミニ電池表示	P.1-30	
電源Onメッセージ	P.14-3	

サブディスプレイ	点灯時間	P.14-4
	メール表示	P.14-4
	歩数計表示	P.14-4
	時計表示設定	P.14-4
バックライト	時計フォント	P.14-4
	着信相手表示	P.14-4
	パネル点灯時間	P.14-3
ダイヤル表示設定	P.14-3	

暗証番号入力	P.1-30
回線名/アイコン編集	P.1-30
回線別着信拒否	P.1-30
着信通知アイコン表示	P.1-30
ハケット接続確認	P.1-30
利用回線設定	P.1-30

■ 本体：音・バイブ・ライト

機能名	ページ
音量	P.14-5
着信音/ムービー	P.2-6
効果音	P.14-5

機能名	ページ
バイブ	P.2-6
着信ライト設定	P.14-5
インフォメーションライト設定	P.14-5
エニーキーアンサー	P.14-5
サウンド	P.14-5

■ 本体：日時設定

機能名	ページ
日付時刻設定	P.14-2
時刻補正	P.14-2
サマータイム設定	P.14-2
タイムゾーン設定	P.14-2
時計/カレンダー表示	P.14-4
世界時計	P.9-20
アラーム	P.9-8
祝日設定	P.9-35
時刻フォーマット	P.14-2
日付フォーマット	P.14-2
カレンダーフォーマット	P.14-2

■ 本体：セキュリティ設定

機能名	ページ
PIN認証	P.11-3
PIN2変更	P.11-7
顔認証機能	P.11-5
キー操作ロック	P.11-3
IPサービス設定	P.14-6
機能別ロック	P.11-4
履歴使用禁止	P.11-4
シークレットモード	P.11-4
ロックメッセージ設定	P.11-7
暗証番号変更	P.1-22



■外部接続

機能名		ページ
Bluetooth		P.13-8
赤外線通信	On/Off設定	P.13-4
	一括データ赤外線送信	P.13-5
	IrSS送信キー設定	P.13-17
ICデータ通信	1件転送受信設定	P.13-17
	一括データ送信	P.13-7
USB接続モード	カードリーダーモード	P.13-12
	MTPモード	P.8-3
USB充電		P.1-28
メモ리카ードメニュー		P.12-6
メモ리카ード 保存・読み込み	保存 (全項目)	P.13-19
	保存 (選択項目)	P.13-14
	読み込み (全項目)	P.13-19
	読み込み (選択項目)	P.13-14
	設定・管理	P.13-19

■外部接続：Bluetooth

機能名	ページ
On/Off設定	P.13-9
デバイス登録	P.13-9
登録済みデバイス	P.13-10
一括データ送信	P.13-11
腕時計連携設定	P.13-18
マイデバイス設定	P.13-17
マイデバイス情報	P.13-17

■外部接続：メモ리카ードメニュー

機能名		ページ
プリント指定 (DPOF)	枚数指定	P.7-16
	設定	P.7-21
	プリント指定状況確認	P.7-16
	全設定リセット	P.7-21
SDローカルコンテンツ		P.12-8
フォーマット		P.12-6
メモリ確認		P.12-2

■通話

機能名		ページ
通話時間・料金	通話時間	P.3-8
	データ通信	P.3-16
	通話料金	P.3-8
簡易留守録設定	On/Off設定	P.3-4
	応答時間設定	P.3-11
	応答文再生	P.3-11
	音量設定	P.3-11
	留守番電話	P.3-10
留守番・転送電話	転送電話	P.3-9
	留守番・転送停止	P.3-10
	設定確認	P.3-17
	送信画像切替	P.3-19
TVコール設定	受信画質設定	P.3-19
	送信画質設定	P.3-19
	保留中ガイダンス表示	P.3-19
	バックライト	P.3-19
	スピーカーホン	P.3-19
	マイクミュート	P.3-19
	リモートモニターモード	P.3-11
発番号通知・表示	P.3-18	
着信お知らせ機能	P.3-10	
国際発信設定	P.3-12	

機能名		ページ
通話明細表示	通話後料金表示	P.3-16
	通話時間表示	P.3-16
発信規制	発信規制	P.3-18
	着信規制	P.3-18
	着信拒否	P.3-17
通話時間お知らせ	規制用暗証番号変更	P.3-17
		P.3-16
着デコ設定	On/Off設定	P.3-14
	着デコ優先設定	P.3-14
	再発信選択画面	P.3-14
通話モード設定		P.3-19
ボイスクリア設定		P.3-19
自動応答 (イヤホン)		P.3-19
割込通話		P.3-17

■ネットワーク

機能名	ページ
ネットワーク選択	P.14-6
3G/GSM設定	P.14-6
電波Offモード	P.1-21
ネットワーク自動調整	P.14-6
ネットワーク状態表示	P.14-6
外部機器設定	P.14-6



索引

英数字

ACアダプタ	1-4
Bluetooth®	13-8
受信	13-11
送信	13-11、13-18
プリント	7-16
マイデバイス設定	13-17
DPOF(→プリント指定)	7-16
ICカード設定	9-15
ICカードロック	9-15
ICデータ通信	13-6
IPサービス設定	14-6
IrSS通信	13-3
Language(言語選択)	14-3
MTPモード	8-3
PCサイトブラウザ	5-4
PCメール	4-2、4-15
PCメール送信	4-17
PIN On/Off設定	11-3
PIN2コード	15-2
PIN2コード変更	11-7
PINコード	15-2
PINコード変更	11-7
PIN認証	11-3
PINロック	15-2
QRコード作成	9-32
RSSフィード	5-8
SDローカルコンテンツ	12-8
SMS	4-2
SMS設定	4-32
SMS送信	4-7
S! FeliCa(→おサイフケータイ®)	9-14
S! GPSナビ	9-25
S!アプリ	8-7
S!アプリオールリセット	8-12

S!アプリ設定リセット	8-12
S!一斉トーク	10-13、10-23
IPサービス設定	14-6
着信	10-14
発信	10-14
メンバー登録	10-13
S!おなじみ操作	2-5
S!情報チャンネル	10-7、10-21
お天気アイコン	10-7
S!速報ニュース	10-6
S!ループリスト	10-20
コンテンツ削除	10-20
自動更新設定	10-20
S!タウン	1-24
S!電話帳バックアップ	13-15
自動同期設定	13-19
同期履歴	13-19
ユーザーID/パスワード確認	13-19
S!ともだち状況	10-10、10-22
IPサービス設定	14-6
確認	10-11
S!メール	4-2
S!メール設定	4-30
デコレメール	4-6
ファイル添付	4-5
フィーリングメール	4-5
メール作成サイズ	4-20、4-31
S!メール送信	4-4
S!ループ	1-24
TVコール	3-5
リモートモニターモード	3-11
TVプレイヤー	6-9
USB充電	1-4、1-28
USIMカード	15-2
USIMカードの暗証番号(→PINコード)	15-2
Yahoo!ケータイ	5-3

あ

アイコンの見かた(→マークの見かた)	1-8
アウトカメラ	1-2
明るさセンサー	14-3
明るさセンサー部	1-2
アスキーアート	9-29
アニメビュー表示	4-8
アフターサービス	15-40
アラーム	9-8
解除	9-9
削除	9-9
世界時計連動設定	9-38
編集	9-38
マナーモード時設定	9-38
暗証番号	1-22
安全上のご注意	ix
位置ナビ	9-26
イヤホン着信	3-11
イヤホンマイク端子	1-2
インカメラ	1-2
インターネット	5-2
URL入力	5-3、5-4
閲覧履歴	5-3、5-4
情報画面の操作のしかた	5-5
接続	5-3、5-4
設定	5-11
ブックマーク/画面メモ登録	5-7
インフォメーション	1-7
ウィジェット	10-3、10-18
エニキーアンサー	14-5
応答保留	3-11
オートフォーカス	7-2
オーナー情報	1-23
Bluetooth®	13-18
ICデータ通信	13-17



赤外線通信	13-17
オープンポジション	1-2
オールリセット	14-7
おサイフケータイ®	9-14
ICカード設定	9-15
残高確認	9-40
残高表示設定	9-40
使用禁止	9-15
設定リセット	9-40
お天気アイコン	10-7
アイコン更新設定	10-21
手動更新	10-7
天気予報	10-21
お天気アイコン一覧	15-17
お問い合わせ先一覧	15-41
音・バイブ・ライト	2-6, 14-5
お願いとご注意	xv
オプションサービス	3-9
オプションサービス設定確認	3-17
お目覚めTV	9-10
音楽再生	8-4, 8-8
音楽削除	8-9
音楽入手	8-3
音声電話	3-3
音声メモ録音	3-13

か

カードリーダーモード	13-12
ガイド機能	1-23
外部機器端子	1-2
顔認証機能	11-5
各部の名称	1-2
画像加工	7-11
画像合成	7-15
画像レビュー	7-7
壁紙	2-4
スライド壁紙	2-4
壁紙登録	12-7

カメラ	7-2
明るさ調整	7-17
画質設定	7-17
画像レビュー	7-7
自動保存設定	7-17
静止画撮影	7-4
接写	7-17
セルフタイマー撮影	7-8
送信	7-7
動画撮影	7-6
フォーカスロック	7-17
保存先設定	7-17
マニュアル撮影	7-17
モバイルライト撮影	7-17
画面エフェクト	14-3
画面回転動作設定	1-17
画面の見かた	1-7
画面ピクチャー	14-3
画面メモ	5-7, 5-13
カレンダー	9-4
カレンダーの設定	9-35
予定編集	9-36
簡易方位計	9-24
簡易留守録	3-4, 3-11
キーショートカット設定	1-13
キー操作ロック	11-3
キーバックライト設定	14-4
きせかえアレンジ	2-5
キッチンタイマー	9-19
機能の探しかた	ii
機能の呼び出しかた	1-11
機能別仕様	15-19
S!アプリ	15-21
インターネット	15-19
エンタテイメント/コミュニケーション	15-22
カメラ/静止画編集	15-20
共通操作	15-19
準備/基礎知識	15-19

通信/バックアップ	15-22
ツール	15-21
データフォルダ	15-22
テレビ	15-20
電話	15-19
ネットワーク	15-22
メール	15-19
メディアプレイヤー	15-21
メモ리카ード	15-22
機能別ロック	11-4
切替通話	3-17
緊急通報(110、119、118)発信	3-2
クイックオペレーション	1-11
クイック返信	4-23
区点コード一覧	15-11
グループ通話	3-17
グループ通話サービス	3-9
クローズポジション	1-2
携帯電話機の比吸収率(SAR)について	xx
ケータイ書籍	10-8
ケータイ書籍ライブラリ	10-22
言語選択	14-3
検索	2-15
効果音	14-5
交換機用暗証番号	1-22
国際電話	3-3
国際発信	3-4, 3-12
故障かな?と思ったら	15-6
誤動作防止	1-23
コミュニケーションサービス	10-9

さ

サイクロイドポジション	1-2
サイドボタン	1-3
サブディスプレイ	1-2, 1-10, 14-4
サマタイム設定	9-20, 14-2
参考URL	15-23
シークレットモード	11-4



時刻補正	14-2	撮影サイズ	7-18	着信規制	3-18
自動再送	4-29	シーン別撮影	7-18	着信拒否	3-11
自動返信設定	4-9、4-23	シャッター音	7-18	着信時の動作	2-6
時報	9-21	人物撮影	7-5	着信ライト設定	14-5
時報音	9-41	スキャナ撮影	7-10	着信履歴	3-8
世界時計連動設定	9-41	長時間露光	7-9	着デコ	3-6、3-14
パイプ	9-41	パノラマ撮影	7-10	チャットフォルダ	4-13、4-26
マナーモード時設定	9-41	フレーム付き撮影	7-9	ちよこっとメモ	2-16
写メール	7-4	ホワイトバランス	7-18	通信時間・料金	3-8
充電	1-4	連写撮影	7-8	データ通信	3-16
充電端子	1-2	静止画プリント(→プリント指定)	7-16	ツール	9-2
受信ボックス表示設定	4-28、4-30	静止画編集	7-11	通話後料金表示	3-16
受話音量調節	3-12	顔写真の加工	7-14	通話時間お知らせ	3-16
仕様	15-18	サイズ変更	7-12	通話時間表示	3-16
状況テンプレート	12-2	その他の静止画編集	7-20	通話中発信	3-17
ショートカット	1-11	パノラマ合成	7-15	通話モード設定	1-16、3-13、3-19
初期化	14-7	世界時計	9-20	通話料金の限度額設定	3-16
オールリセット	14-7	世界時計連動設定	9-38、9-41	ディスプレイ	1-2
設定リセット	14-7	赤外線通信	13-3	ディスプレイ設定	14-3
メモ리카ード	12-6	受信	13-4	データフォルダ	12-2
署名設定	4-18	送信	13-5、13-17	スライドショー	12-3
シンプルメニュー	1-16	赤外線ポート	1-2	ファイル移動/コピー	12-4
ストップウォッチ	9-18	セキュリティ設定	1-22、11-3	ファイル確認	12-3
ストラップ取り付け穴	1-2	設定リセット	14-7	ファイル複数選択	12-4
ストリーミング	5-3	操作用暗証番号	1-22	ファイルメール添付	4-5、12-3
スヌーズ設定	9-8、9-9	送信済メール取消	4-19	フォルダ作成	12-4
スピーカー	1-2	送信ボックス表示設定	4-28	フォルダシークレット設定	12-4
スピーカーホン	3-13、3-19、10-23	ソフトウェア更新	15-5	フォルダ名変更	12-8
スピードダイヤル/メール	3-7、4-18	ソフトキー	1-7	データ放送	6-6
スポットライト	1-23			データ放送全画面表示	6-15
スマートリンク辞書	2-13			データ放送トップに戻る	6-15
スモールライト	1-2			録画設定	6-16
スライド壁紙	2-4			でか文字メニュー	2-3
静止画キャプチャ	6-6、7-19			デコレメール送信	4-6
静止画撮影	7-4			デジタルTV(→テレビ)	6-2
ISO感度	7-18			デスクトップショートカット	1-15
顔検出連動	7-18			デュアルモード	1-26
画像部分拡大	7-18			デルモジ表示	4-8
効果付き撮影	7-9			デルモジ表示設定	4-30

た

タイムシフト	6-12
タイムゾーン設定	9-20、14-2
ダウンロード辞書	2-12
ダブルナンバー	1-25、1-30
ちかチャット	10-15
着信お知らせ機能	3-10
着信音量変更	14-5



テレビ視聴	6-5	サウンド設定	6-14
2画面表示	6-8	字幕/音声設定	6-16
AVボジション	6-13、6-14	着信時優先動作	6-14
Bluetooth®オーディオ接続	6-14	チャンネル設定	6-4、6-13
裏番組表	6-7	通話時タイムシフト設定	6-16
チャンネル保存	6-13	なめらかフレーム補間	6-13
データ放送利用	6-6	番組情報検索	6-13
番組情報取得	6-7	横画面時設定	6-14
番組表	6-7	予約時間お知らせ	6-18
ヘルプ	6-13	録画保存先設定	6-16
テレビ番組録画/再生	6-9、6-10	電源を入れる/切る	1-6
2番組同時録画	6-9	電子ブック	10-8、10-22
TV予約優先設定	6-18	転送電話サービス	3-9
再生モード	6-17	電卓	9-12、9-39
ファイル分割	6-17	電池カバー	1-2
プロパティ	6-17	電池パック	1-4、15-4
分割ファイル再生	6-17	電波Offモード	1-21
マーカー操作	6-17	電話	3-2
マーカーリスト	6-17	電話帳検索	2-20
メモ리카ードへ移動	6-17	電話帳削除	2-24
メモ리카ードへコピー	6-17	電話帳登録	2-18
メモリ残量表示	6-17	電話帳編集	2-23
録画ファイル削除	6-17	電話帳利用	2-20
録画ファイル名変更	6-17	電話番号の確認	1-23
テレビ録画/視聴予約	6-11	電話を受ける(TVコール)	3-5
お目覚めTV	9-10	電話を受ける(音声電話)	3-3
番組情報	6-7	電話をかける(TVコール)	3-5
予約結果の確認/削除	6-18	電話をかける(音声電話)	3-3
予約時間お知らせ	6-18	電話をかける(国際電話)	3-3
予約内容の編集/削除	6-18	電話をかける(国際発信)	3-4
テレビ(ワンセグ)	6-2	動画再生	8-5、8-8
2画面設定	6-15	動画削除	8-10
イヤホン/スピーカー切替	6-14	動画撮影	7-6
映像設定	6-14	撮影時間/サイズ	7-19
エリア切替	6-13	表示サイズ	7-19
エリア追加	6-4	マイク設定	7-19
オーディオ出力切替	6-14	動画入手	8-3
オートオフ設定	6-14	ドキュメントビューア	9-27
画面サイズ設定	6-13	時計/カレンダー表示	14-4

な

内蔵アンテナ	1-2
ナビアプリ	9-25
日時設定	14-2
ネットワーク自動調整	1-6、14-6

は

バーコード読み取り	9-31
データフォルダ内のバーコード読み取り	9-44
文字入力中の読み取り	9-44
読み取り結果の利用	9-45
配信確認	4-8、4-19、4-29
パイプレータ	2-6
パソコン接続	13-12
バックアップ	13-13
設定・管理	13-19
バックライト	14-3
発信規制	3-18
発信者番号通知サービス	3-9、3-18
発信規制サービス	3-9
発信規制用暗証番号	1-22
発信規制用暗証番号変更	3-17
発信履歴	3-8、3-15
バッテリーメーター	1-23
発番号通知・表示	3-18
パネル点灯時間	14-3
光タッチクルーザー	1-18
日付時刻設定	14-2
フィーリングメール受信	4-8
フィーリングメール送信	4-5
フィーリングメール連動	4-30
フェイスアレンジ	7-14
フォーカス設定	7-17
フォーカスロック	7-17
フォーマット(メモ리카ード)	12-6
付属品	viii
ブックサーフィン®	10-8



ブックマーク	5-7
プリント (Bluetooth®)	7-16
プリント指定 (DPOF)	7-16
一括指定	7-16
インデックスプリント指定	7-21
日付付加指定	7-21
プリント指定状況確認	7-16
プレイリスト	8-6、8-9、8-10
プログツール	10-16、10-24
ペールビュー	1-23
ボイスクリア設定	1-16、3-13、3-19
ボイスレコーダー	9-30
保存先設定	9-44
メール送信	9-44
録音時間	9-44
ポケベルコード一覧	15-10
ポジション	1-2
保証書	15-40
歩数計	9-22
ボタンのはたらき	1-3
本書の見かた	iv

ま

マークの見かた	1-8
音楽再生画面	8-4
カメラ (撮影画面)	7-3
サブディスプレイ	1-10
ディスプレイ	1-8
動画再生画面	8-5
メール(リスト画面)	4-9
マイク(送話口)	1-2
待受画面	1-6
マナーモード	1-21
マナーモード設定	1-29
マネー積算メモ	9-13
マルチジョブ機能	1-14
見せかけコール	9-17
ムービー写メール	7-6

名刺読み取り	9-33
読み取り結果の利用	9-46
迷惑メール設定	4-12、4-26
メインメニュー	1-11
メール(→SMS、S!メール、PCメール)	4-2
PCメール設定	4-31
SMS設定	4-32
S!メール設定	4-30
一般設定	4-28
受信動作全般(設定)	4-29
送信・作成全般(設定)	4-29
メールアドレス	4-3
メールお知らせ設定	4-29
メールグループ	4-14
グループ名編集	4-27
削除	4-27
メンバー変更	4-27
メール削除	4-17、4-25
メール自動削除設定	4-28
メール作成サイズ	4-20、4-31
メール作成/送信	4-4、4-7、4-17
宛先修正	4-18
宛先タイプ	4-18
下書き	4-27
下書きへ保存	4-19
署名手動入力	4-18
署名設定	4-18
スピードダイヤル/メール	4-18
送信オプション	4-19
送信済メール取消	4-19
送信予約	4-19
テコメメール	4-20
デルモジ表示	4-18
添付再生優先	4-20
テンプレートの利用	4-20
ファイル添付	4-20
プレビュー表示	4-4
編集/再送信	4-27
編集と送信	4-27

メール受信/確認	4-8
PCメール受信	4-17、4-31
S!メール手動受信	4-30
添付をデータフォルダへ保存	4-22
待受画面以外で新着メール確認	4-21
メールリスト	4-21
メッセージ画面	4-9、4-22
リスト画面	4-9、4-24
メール転送	4-28
メール振り分け	4-12
迷惑メール設定	4-12、4-26
メール返信	4-9、4-17、4-23
クイック返信設定	4-23
参照返信	4-23
自動返信設定	4-23
メール保護	4-10
メールリスト表示切替	4-28
メディアプレイヤー	8-2
WMA全件削除	8-9
オーディオ出力切替	8-8
プレイリスト利用	8-6、8-9、8-10
メニュー一覧	15-25
S!アプリ	15-26
TV	15-26
Yahoo!ケータイ	15-26
エンタテイメント	15-28
カメラ	15-27
コミュニケーション	15-29
設定	15-30
ツール	15-28
データフォルダ	15-29
電話機能	15-29
メール	15-25
メディアプレイヤー	15-29
メニュー操作	1-11
メモ帳	9-28
本文編集/カテゴリ変更	9-43



メモ리카ード	12-5
初期化	12-6
データ確認	12-6
メモ리카ードの構造と各データの保存場所	15-24
モーションコントロール	1-19
目次	vi
文字サイズ	2-3
文字入力	2-7
1文字変換	2-9
E-mailアドレス/URL	2-10
絵文字/記号	2-9
音訓変換	2-8
改行	2-21
顔文字	2-9
カタカナ	2-9
カナ英数字変換	2-10
区点コード	2-21
スペース	2-21
電話帳引用	2-21
入力/変換設定	2-22
入力モード切替	2-7
入力履歴リセット	2-21
ひらがな	2-8
ポケベルコード	2-21
目的の漢字に変換できないとき	2-8
元に戻す/復元	2-21
ワンタッチ変換	2-10
文字入力用ボタン一覧	15-8
文字編集	2-11
文字読み取り	9-34
文字入力中の読み取り	9-47
読み取り結果の利用	9-47
モバイルウィジェット	10-3
モバイルライト	1-2

や

ユーザー辞書	2-12
削除	2-22
ユーティリティソフトウェア	13-12
横回転動作設定	1-17
予定登録(→カレンダー)	9-4
予定リスト	9-6
用件確認	9-7
用件削除	9-7
用件編集	9-37

ら

リセット(→初期化)	14-7
リダイヤル(発信履歴)	3-15
リモートモニターモード	3-11
リモートロック(おサイフケータイ®)	9-15
着信回数	9-40
電話リモートロック	9-16
メールリモートロック	9-15
ロック通知先指定	9-40
履歴使用禁止	11-4
留守番電話サービス	3-9
レシーバー(受話口)	1-2

わ

割込通話	3-17
割込通話サービス	3-9
割込通話着信	3-17
ワンセグ(→テレビ)	6-2



目的別

インターネットに接続する

PCサイトブラウザ	5-4
RSSフィード	5-8
Yahoo!ケータイ	5-3
メール本文の情報から	4-22
メディアプレイヤー	8-3
読み取り結果から	9-45, 9-47

閲覧する

PCサイトブラウザ	5-4
S!情報チャンネル	10-7
S!速報ニュース	10-6
Yahoo!ケータイ	5-3
電子ブック	10-8
ドキュメントビューア	9-27

外出先で使う

S! GPSナビ	9-25
アラーム	9-8
おサイフケータイ®	9-14
カメラ	7-2
簡易方位計	9-24
検索	2-15
時報	9-21
スポットライト	1-23
ちょこっとメモ	2-16
テレビ(ワンセグ)	6-2
ボイスレコーダー	9-30
歩数計	9-22

解除する

ICカードロック	9-15
S!おなじみ操作	2-21
S!情報チャンネル	10-7
アラーム	9-9
簡易留守録	3-4
キー操作ロック	11-3
きせかえアレンジ	2-21
誤動作防止	1-23

時報	9-21
シンプルメニュー	1-16
スピードダイヤル/メール	3-7
ダウンロード辞書設定	2-12
でか文字メニュー	2-3
転送電話	3-10
電波Offモード	1-21
フォルダのシークレット設定	4-26, 12-4
マナーモード	1-21
留守番電話	3-10

壁紙を設定する

データフォルダから	12-7
本体設定から	2-4
メールの添付ファイルから	4-22
読み取り結果から	9-45

拒否する

相手を特定した着信	3-17
公衆電話からの着信	3-17
ちかチャット開始要求	10-15
通知不可電話からの着信	3-17
電話帳未登録の相手からの着信	3-17
非通知の相手からの着信	3-17

禁止/制限する

PIN認証	11-3
おサイフケータイ®	9-15
キー操作ロック	11-3
機能の使用	11-4
誤動作防止	1-23
発信音	3-17
光タッチクルーザーの利用	1-29
履歴使用	11-4

計算する

電卓	9-12
マネー積算メモ	9-13

検索する

インターネットから	2-15
再生する音楽	8-4
再生する動画	8-5
情報画面内の文字列(インターネット)	5-10

ダウンロードする音楽	8-3
電話帳	2-20
番組情報(テレビ)	6-13
メール	2-15, 4-11
メモ帳	9-43

コピーする

アドレス/件名/本文(メール)	4-23
情報画面内の文字列	5-10, 10-21
データフォルダのファイル	12-4
電子書籍内の文字列	10-22
電卓の計算結果	9-39
文字入力画面	2-11
読み取り結果	9-46, 9-48

再生する

音楽(ミュージック)	8-4
簡易留守録/音声メモ	3-4
ストリーミング	5-12
テレビ録画ファイル	6-10
テレビ録画分割ファイル	6-17
テレビ録画予約結果	6-18
動画(ムービー)	8-5
読み取ったメロディ	9-45
留守番電話の伝言	3-10
録音した音声	9-30

時間を計る

キッチンタイマー	9-19
ストップウォッチ	9-18

自分の電話番号を相手に教える

Bluetooth®オーナー情報送信	13-18
ICデータ通信オーナー情報送信	13-17
オーナー情報確認	1-23
赤外線オーナー情報送信	13-17

初期化する

お買い上げ時の状態に戻す	14-7
設定などを元に戻す	14-7
メモ리카ードをフォーマットする	12-6

スケジュールを管理する

カレンダー	9-4
予定リスト	9-6



- ダウンロードする**
 S!アプリ 8-11
 ウィジェット 10-3
 音楽 8-3
 きせかえアレンジ 2-5
 電子ブック 10-8
 動画 8-3
- 着信音を変更する**
 着信音/ムービー 2-6
 データフォルダ 12-7
 電話帳 2-19
- データをやりとりする**
 Bluetooth® 13-8
 ICデータ通信 13-6
 IrSS通信 13-3
 MTPモード 8-3
 カードリーダーモード 13-12
 赤外線通信 13-3
- 電話帳に登録する**
 受信メールから 4-22
 新規登録 2-18
 通話中に 3-13
 データフォルダのファイル 12-7
 発信履歴から 3-15
 メール本文の情報から 4-22
 読み取り結果から 9-45, 9-47
- 電話をかける**
 TVコール 3-5
 海外から 3-4
 国際電話 3-3
 情報画面から 5-10
 スピードダイヤル 3-7
 発信履歴 3-15
 電話帳から 2-20
 電話番号を入力して 3-3
 メール本文の情報から 4-22
 読み取り結果から 9-45, 9-47
 リダイヤル 3-15
- 時計/アラームとして使う**
 アラーム 9-8
 お目覚めTV 9-10
 時報 9-21
- 取り付ける/取り外す**
 USIMカード 15-3
 電池パック 15-4
 メモリカード 12-5
- 秘密にした情報を確認する**
 データフォルダ 12-4
 電話帳 2-19
 メールフォルダ 4-11
 予定/用件 9-5
- 秘密にする**
 データフォルダ 12-4
 電話帳 2-19
 メールフォルダ 4-11
 予定/用件 9-35, 9-37
- 変更する**
 PIN2コード 11-7
 PINコード 11-7
 操作用暗証番号 1-22
 発信規制用暗証番号 3-17
 メールアドレス 4-3
 文字サイズ 2-3
 文字の太さ 2-3
- 保存する**
 撮影した静止画 7-4, 7-8, 7-10
 撮影した動画 7-6
 受信メールの添付ファイル 4-22
 情報画面内のファイル 5-10, 10-21
 テレビのチャンネル 6-13
 電話帳 2-18
 バックアップ 13-14
 編集した静止画 7-11
 メール(下書きとして) 4-19
 メール(テンプレートへ) 4-6
 メモ帳 9-28
 読み取りデータ 9-44, 9-46
- 待受画面に表示する**
 S!アプリ 8-11
 壁紙 2-4
 世界時計 9-20
 時計/カレンダー 14-4
- メールに添付する/貼付する**
 QRコード 9-32
 URL 5-10, 5-12
 音声ファイル 9-44
 静止画 7-4, 7-7
 データフォルダ内のファイル 4-5, 12-3
 動画 7-6
 メモ帳 9-43
 読み取り結果 9-46, 9-47
- メールを作成/送信する**
 PCメール新規作成 4-17
 SMS新規作成 4-7
 S!メール新規作成 4-4
 アスキーアート 9-29
 受信メールから 4-9
 情報画面から 5-10
 送信メールから 4-27
 ちょこっとメモから 2-16
 デコレメール 4-6, 4-20
 電話帳から 2-24
 発信履歴から 3-15
 フィーリングメール 4-5
 メール本文の情報から 4-22
 読み取り結果から 9-45, 9-47
- 読み取る**
 バーコード 9-31
 名刺 9-33
 文字 9-34



保証書とアフターサービス

■保証書

本機をお買い上げいただいた場合は、保証書がついています。

- お買い上げ店名、お買い上げ日をご確認ください。
- 内容をよくお読みのうえ、大切に保管してください。
- 保証期間は、保証書に記載しております。

■アフターサービスについて

修理をご依頼になる前に、「故障かな？と思ったら」に掲載されている項目をもう一度ご確認ください。(P.15-6)

該当する症状がないときや、異常を解決できないときは、ご契約いただいたソフトバンクの故障受付(P.15-41)にご相談ください。

その際、できるだけ詳しく異常の状態をお聞かせください。

- 保証期間中は保証書の記載内容に基づいて修理いたします。
- 保証期間後の修理につきましては、修理により機能が維持できる場合は、ご要望により有償修理いたします。

その他アフターサービスの詳細については、お買い上げいただいた「取扱店」、最寄りの「ソフトバンクショップ」または「お問い合わせ先」(P.15-41)までご連絡ください。

なお、補修用性能部品（機能維持のために必要な部品）の最低保有期間は、生産打ち切り後6年です。

- 本製品の故障、誤作動または不具合などにより、通話などの機会を逸したために、お客様、または第三者が受けられた損害につきましては、当社は責任を負いかねますのであらかじめご了承ください。
- 故障または修理により、お客様が登録／設定した内容が消失／変化する場合がありますので、大切な電話帳などは控えをとっておかれることをおすすめします。
なお、故障または修理の際に本機に登録したデータ（電話帳／画像／サウンドなど）や設定した内容が消失／変化した場合の損害につきましては、当社は責任を負いかねますのであらかじめご了承ください。
- 本製品を分解／改造すると、電波法にふれることがあります。また、改造された場合は修理をお引き受けできませんので、ご注意ください。



お問い合わせ先一覧

お困りのときや、ご不明な点などがございましたら、お気軽に下記お問い合わせ窓口までご連絡ください。
電話番号はお間違いのないようおかけください。

ソフトバンクお客さまセンター

総合案内：ソフトバンク携帯電話から157（無料）
紛失・故障受付：ソフトバンク携帯電話から113（無料）

ソフトバンク国際コールセンター

海外からのお問い合わせおよび盗難・紛失のご連絡
+81-3-5351-3491（有料）

一般電話からおかけの場合

ご契約地域	お問い合わせ内容	電話番号
北海道・青森県・秋田県・岩手県・山形県・宮城県・福島県・新潟県・東京都・ 神奈川県・千葉県・埼玉県・茨城県・栃木県・群馬県・山梨県・長野県・富山県・ 石川県・福井県	総合案内	☎0088-240-157（無料）
	紛失・故障受付	☎0088-240-113（無料）
愛知県・岐阜県・三重県・静岡県	総合案内	☎0088-241-157（無料）
	紛失・故障受付	☎0088-241-113（無料）
大阪府・兵庫県・京都府・奈良県・滋賀県・和歌山県	総合案内	☎0088-242-157（無料）
	紛失・故障受付	☎0088-242-113（無料）
広島県・岡山県・山口県・鳥取県・島根県・徳島県・香川県・愛媛県・高知県・ 福岡県・佐賀県・長崎県・大分県・熊本県・宮崎県・鹿児島県・沖縄県	総合案内	☎0088-250-157（無料）
	紛失・故障受付	☎0088-250-113（無料）

