

# 公衆無線LANし放題 設定マニュアル

この度は、iPhone 3Gをご購入いただき、ありがとうございます。「公衆無線LANし放題」をご利用いただくには、初期設定が必要となります。

**必ず**

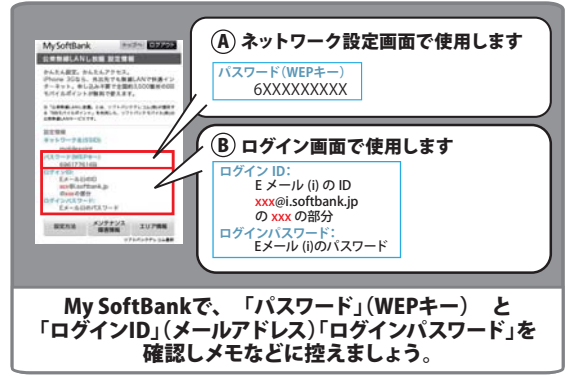
**BBモバイルポイントのエリア内** で  
設定を行ってください。

**My SoftBankで**

**「パスワード (WEPキー)」**

**「ログインID」「ログインパスワード」**

を確認しメモなどに控えてください。



My SoftBankで、「パスワード」(WEPキー) と「ログインID」(メールアドレス)「ログインパスワード」を確認しメモなどに控えましょう。

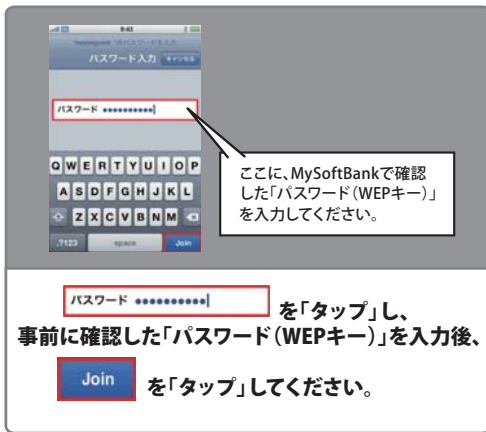
## A ネットワーク設定 初回のみ

### 1 ホーム画面～Wi-Fiネットワーク

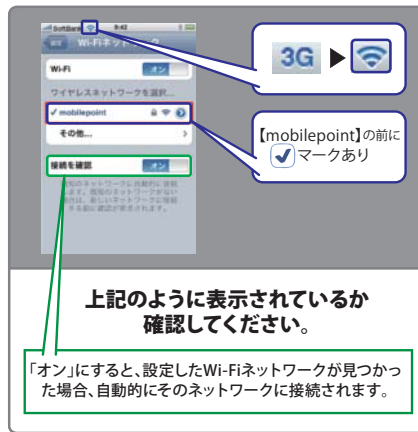


[mobilepoint]が表示されない場合は、場所を変え始めからやり直してください。  
[mobilepoint]以外が表示される場合があります。

### 2 パスワード入力～設定完了



「パスワード」を入力後、**Join** を「タップ」してください。



「オン」にすると、設定したWi-Fiネットワークが見つかった場合、自動的にそのネットワークに接続されます。



## B ログイン



2008年12月1日以降

Safariのcookie設定が「常に」または「訪問先のみ」になっている場合、②の画面は表示されず、自動ログインします。

※「ユーザーID」や「パスワード」を変更した場合は、②の画面で再ログインする必要があります。

