

<b>USIMカード</b> .....	<b>17-2</b>
USIMカードについて .....	17-2
USIMカードを取り付ける／取り外す ...	17-3
<b>電池パック</b> .....	<b>17-4</b>
電池パックを取り付ける／取り外す ...	17-4
<b>ソフトウェア更新</b> .....	<b>17-5</b>
ソフトウェアを更新する .....	17-5
<b>故障かな？と思ったら</b> .....	<b>17-6</b>
故障かな？と思ったら.....	17-6
<b>文字入力用ボタン</b> .....	<b>17-8</b>
文字入力用ボタン一覧.....	17-8
<b>ポケベルコード</b> .....	<b>17-10</b>
ポケベルコード一覧 .....	17-10
<b>区点コード</b> .....	<b>17-11</b>
区点コード一覧 .....	17-11

<b>お天気アイコン</b> .....	<b>17-17</b>
お天気アイコン一覧 .....	17-17
<b>仕様</b> .....	<b>17-18</b>
おもな仕様／機能別仕様 .....	17-18
メモ리카ードの構造と各データ の保存場所 .....	17-24
<b>メニュー一覧</b> .....	<b>17-25</b>
メニュー一覧 .....	17-25
<b>索引</b> .....	<b>17-33</b>
索引.....	17-33
<b>保証書／アフターサービス</b> .....	<b>17-41</b>
保証書とアフターサービス.....	17-41
<b>お問い合わせ先</b> .....	<b>17-42</b>
お問い合わせ先一覧 .....	17-42

# 17

## 資料／付録

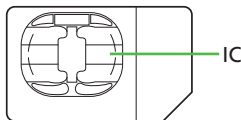


## USIMカードについて

USIMカードは、お客様の電話番号情報が入ったICカードです。USIMカード対応のソフトバンク携帯電話に取り付けて使用します。

- USIMカードには電話帳が保存でき、保存したデータは他のソフトバンク携帯電話でも利用できます。USIMカードによっては、登録できない項目があったり、文字数などが制限されることがあります。

### USIMカード取り扱いのご注意



- 他社製品のICカードリーダーなどにUSIMカードを取り付けて故障したときは、お客様ご自身の責任となります。当社では一切責任を負いかねますのでご了承ください。
- IC部分に汚れなどが付着すると正しく動作しないことがあります。乾いた柔らかい布などできれいにふいてください。
- USIMカードにラベルなどを貼らないでください。故障の原因となります。
- USIMカードについて詳しくは、USIMカードに付属の説明書を参照してください。

### USIMカードについてのその他ご注意

- USIMカードの所有権は当社に帰属します。
- 紛失・破損などによるUSIMカードの再発行は有償となります。
- 解約・休止などの際は、USIMカードを当社にご返却ください。
- お客様からご返却いただいたUSIMカードは、環境保存のためリサイクルされています。
- USIMカードの仕様、性能は予告なしに変更する可能性があります。ご了承ください。
- お客様ご自身でUSIMカードに登録された情報は、別途メモなどに控えて保管することをおすすめします。万一、登録された情報内容が消失した場合でも、当社では一切責任を負いかねますのでご了承ください。
- ソフトバンク携帯電話（USIMカード装着済）やUSIMカードを盗難・紛失された場合は、必ず緊急利用停止の手続きを行ってください。緊急利用停止の手続きについては、お問い合わせ先（☎P.17-42）までご連絡ください。

### USIMカードの暗証番号について

USIMカードには、第三者による本機の無断使用を防ぐための暗証番号（PINコード）があります。

- お買い上げ時は、「9999」に設定されています。

#### PINコードの入力を間違えると

- 3回間違えると、PINロックが設定され、本機の使用が制限されます。

#### PINロックを解除するとき

- お問い合わせ先（☎P.17-42）で、「PINロック解除コード（PUKコード）」を確認のうえ、次の操作を行ってください。

PINロック解除コード入力▶●▶新しいPINコード入力▶●▶再度新しいPINコード入力▶●

- PINロック解除コードは、お忘れにならないようメモに控えるなどしてください。

#### PINロック解除コードの入力を間違えると

- 10回間違えると、USIMカードがロックされ、本機が使用できなくなります。所定の手続きが必要となるため、お問い合わせ先（☎P.17-42）までご連絡ください。

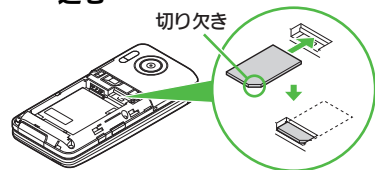


## USIMカードを取り付ける／取り外す

- USIMカードを取り付け／取り外すときは、必要以上に力を入れないようにしてください。
- USIMカードを取り付けていないと、本機は使用できません。

### USIMカードを取り付ける

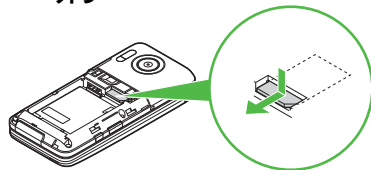
- 1 電池カバー／電池パックを取り外す (P.17-4)
- 2 金色のIC部分を下にして、USIMカードをゆっくりと差し込む



- このあと、電池パック／電池カバーを取り付けます。(P.17-4)

### USIMカードを取り外す

- 1 電池カバー／電池パックを取り外す
- 2 USIMカードを押しながら、矢印方向にスライドして取り外す



- このあと、電池パック／電池カバーを取り付けます。
- 取り外したUSIMカードは紛失しないよう、ご注意ください。

解約／機種変更／修理などでUSIMカードを取り外したとき

- 本機やメモリカードに保存したデータが利用できなくなることがあります。
- また、別のUSIMカードを取り付けるとS!アプリ／ブックサーフィン®／ちかチャットが利用できなくなることがあります。

## 電池パックを取り付ける／取り外す

## 電池パックについて

- 電池パックを使い切った状態で、保管・放置しないでください。お客様が登録・設定した内容が消失または変化したり、電池パックが使用できなくなることがあります。長期間保管・放置するときは、半年に1回程度充電を行ってください。
- 電池パックの使用条件によって、寿命が近づくにつれて電池パックが膨れることがあります。安全上問題はありません。
- 電池パックは消耗品です。十分に充電しても使用できる時間が極端に短くなったら、交換時期です。新しい電池パックをお買い求めください。
- 電池パックや本機の充電端子が汚れたら、乾いたきれいな綿棒などで清掃してください。そのままにしておくと、充電ができなくなるなど接触不良の原因となります。

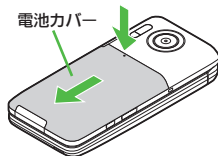
## リチウムイオン電池について

- 本機は、リチウムイオン電池を使用しています。リチウムイオン電池はリサイクル可能な貴重な資源です。
  - リサイクルは、お近くのモバイル・リサイクル・ネットワークのマークのあるお店で行っています。
  - リサイクルのときは、ショートさせたり、分解しないでください。火災・感電の原因となります。



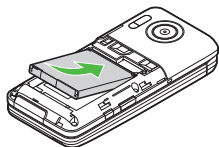
## 電池パックを取り付ける／取り外す

## ① 電池カバーを取り外す



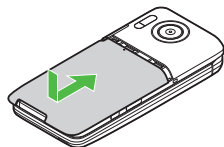
- 電池カバーを押しながら矢印の方向へスライドさせたあと、持ち上げます。

## ② 電池パックを取り付ける



- 電池パックの印刷面を上にして、電池パックの先を合わせてください。

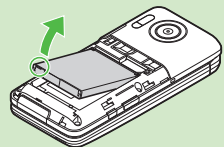
## ③ 電池カバーを取り付ける



- 電池カバーをキャビネットの両端に合わせて、ゆっくりとスライドさせます。

## 電池パックを取り外すとき

- 本機の電源を切った状態で、図のように電池パックを持ち上げます。



## ソフトウェアを更新する

ネットワークを利用してソフトウェア更新が必要かどうかを確認し、必要なときには更新ができます。


### ソフトウェア更新についてのご注意

- 更新が完了するまで、本機は使用できません。ソフトウェア更新には30分程度かかることがあります。
- 更新に失敗すると本機が使用できなくなることがあります。更新に失敗しないためにも、電波状態のよい所で、移動せずに操作してください。また、電池残量が十分ある状態で操作してください。
- 他の機能を操作しているときは、ソフトウェア更新は行えません。ソフトウェアを更新する前に（予約更新するときは予約時刻前に）すべての機能を終了させてください。
- 本機にUSBケーブルを接続しているときは、取り外してください。そのままソフトウェア更新を実行すると、正しく完了できないことがあります。
- 本機の状況（故障・破損・水濡れなど）によっては、保存されているデータが破棄されることがあります。必要なデータは、ソフトウェア更新前にバックアップしておくことをおすすめします。なお、データが消失した場合の損害につきましては、当社は責任を負いかねますので、あらかじめご了承ください。

### ソフトウェアを更新する

- 確認および更新には、パケット通信料はかかりません。

- 1 ●▶「設定」▶●  
▶●▶「本体・メモ리카ード」  
▶▶▶「ソフトウェア更新」▶●
- 2 「ソフトウェア更新」▶●



- 以降は、画面の指示に従って操作してください。

### 更新結果を表示するとき

- ▶で「更新結果」▶●

### 予約更新を利用すると

- 予約時刻にソフトウェア更新の確認画面が表示されます。
- このあと●を押すか、そのままにしておくとも自動的にソフトウェア更新が実行されます。

### ソフトウェア更新が完了すると

- ソフトウェア書き換え完了画面が表示されたあと、自動的に再起動します。
- 再起動後、更新完了のメッセージとインフォメーションが表示されます。

### 更新結果を確認するとき

- インフォメーション表示中に「ソフトウェア更新結果」▶●

### ソフトウェア更新後に再起動しなかったとき

- 電池パックをいったん取り外したあとと再度取り付け、電源を入れ直してください。それでも起動しないときは、ご契約のソフトバンクの故障受付（☎P.17-42）にご相談ください。



## 故障かな?と思ったら

## ■全般

症状	確認すること	処置
電源が入らない	「しばらくお待ちください」と表示されるまで、 <b>[電源]</b> を押していますか。	「しばらくお待ちください」と表示されるまで、 <b>[電源]</b> を押してください。
	電池切れになっていませんか。 電池パックは取り付けてられていますか。	電池パックを充電するか、充電されている予備の電池パックと交換してください。 ( <b>参考</b> P.17-4)
電源を入れたのに操作できない	PIN On/Off設定を「On」にしていませんか。	「On」にしているときは、PINコードを入力するまで本機を使えません。画面の指示に従って入力してください。
「USIM未挿入です。電源Off後、USIMを挿入してください。」と表示される	USIMカードは正しく取り付けられていますか。	電源を切り、USIMカードが正しく取り付けられているか確認したあと、電源を入れ直してください。それでも症状が改善されないときは、USIMカードが破損している可能性があります。
	違ったUSIMカードを取り付けていませんか。	使用できないUSIMカードが取り付けられている可能性があります。正しいUSIMカードであることを確認してください。
	USIMカードのIC部分に指紋などの汚れが付いていませんか。	乾いたきれいな布で汚れを落とす、正しく取り付けてください。
「リフレッシュ」と表示され、待受画面に戻った	本機を落としたり、強い衝撃を与えませんでしたか。	USIMカードが一時的に認識されなくなったためです。故障ではありません。
ボタン操作ができない	誤動作防止が設定されていませんか。	誤動作防止を解除してください。 ( <b>参考</b> P.2-18)
	キー操作ロックが設定されていませんか。	キー操作ロックを解除してください。 ( <b>参考</b> P.13-3)

症状	確認すること	処置
充電していないのに、電池レベル表示が点滅する	周囲温度5℃~35℃以外の場所で使用していませんか。	周囲温度5℃~35℃の場所で使用してください。
登録したデータや、フォルダなどが表示されない	登録したデータやフォルダを、シークレットに設定していませんか。	シークレットモードを「表示する」にしてください。 ( <b>参考</b> P.13-4)
本機やACアダプタが熱くなる	充電中ではありませんか。	手で触れることのできる温度であれば、異常ではありません。ただし、長時間肌に触れたままにしていると、低温やけどになる恐れがありますので、ご注意ください。
	本機を長時間利用していませんか。	TVコール通話中ではありませんか。
メモ리카ードのデータが表示されない	本機でフォーマット(初期化)したメモ리카ードを使っていますか。	他の機器でフォーマットしたメモ리카ードは、利用できないことがあります。本機でフォーマットしたメモ리카ードを使ってください。
日時の設定内容が保持されない	電池パックを外していませんか。	設定した日時は、電池パックを交換するときも保持されますが、約1時間程度電池パックを外しているか空の状態で放置していると、設定がリセットされることがあります。このときは再度設定してください。



## ■ 充電/電池

症状	確認すること	処置
充電時間が短い	電池残量がある状態で充電していませんか。	電池残量がある状態で充電すると、充電時間が短くなる場合があります。
	スモールライトが赤色で点滅していませんか。	電池/パックが寿命または異常です。新しい電池/パックと交換してください。
充電に時間がかかる	TVコール通話中ではありませんか。	通話中は電池を多く消耗するため、充電されにくくなります。
	USB充電を利用していませんか。	USB充電は、ACアダプタを利用したときよりも時間がかかります。また、接続環境によっては充電できないことがあります。
充電できない	ACアダプタの接続コネクタが、本機にしっかりと差し込まれていますか。	もう一度、確実に差し込んでください。
	ACアダプタのプラグが、家庭用ACコンセントにしっかりと差し込まれていますか。	もう一度、確実に差し込んでください。
	電池/パックが本機に取り付けられていますか。	正しく取り付けてください。 ( <small>図P.17-4</small> )
	本機、電池/パックの充電端子やACアダプタの接続コネクタ、本機の外部機器端子が汚れていませんか。	端子部を乾いたきれいな綿棒などで清掃してから、充電し直してください。
	指定されたACアダプタなどを使っていますか。	指定品を使用してください。指定品以外のもを利用すると、充電できないだけでなく、電池/パックを劣化させる原因となります。

症状	確認すること	処置
電池/パックの消耗が早い	ライトが点灯したり、音を出す機能/操作などを頻繁に利用していませんか。	ポジションを頻繁に変更したり、テレビ/S!アプリ/カメラ、メディアプレイヤーでの再生、外部機器との通信などを頻繁に行うと、電池/パックの使用可能時間は短くなります。
	電波の弱い場所に長時間いませんか。	電波の弱い状態で通話したり圏外にいると、電池を多く消耗します。
	ディスプレイやボタンの照明設定を明るくしたり、点灯時間を長く設定していませんか。	バックライトを暗くしたり、点灯時間を短くすると、電池/パックの消耗を軽減できます。



## 文字入力用ボタン一覧

ボタン	漢字 (ひらがな) [全角]	カタカナ [全角/半角]	英数字 [全角/半角]	数字 [半角]	区点コード
1	あいうえお あいうえお	アイウエオ アイウエオ	@. / _ - 1 □ [スペース]	1	1
2	かきくけこ	カキクケコ	ABCabc2	2	2
3	さしすせそ	サシスセソ	DEFdef3	3	3
4	たちつてとっ	タチツテトツ	GHIghi4	4	4
5	なにぬねの	ナニヌネノ	JKLjkl5	5	5
6	はひふへほ	ハヒフヘホ	MNOmno6	6	6
7	まみむめも	マミムメモ	PQRSpqrs7	7	7
8	やゆよゃゅょ	ヤユヨャュョ	TUVtuv8	8	8
9	らりるれろ	ラリルレロ	WXYZwxyz9	9	9
0	わをんー	ワヲンー	0	0	0
X	..	.. - ※1	————	* + P [ポーズ] ? - ※2	————
	履歴/絵文字入力 (絵文字は常に全角) / 記号入力 (全角/半角) ※3				
#	、。♯ [改行] ? ! □ [スペース]		、。♯ [改行] ? ! □ [スペース]	#	————




















※1 「-」は半角カタカナ入力モード選択時だけ入力できます。

※2 「\*」、「+」、「P [ポーズ]」、「?」、「-」は、電話番号入力時だけ入力できます。(画面によっては入力できないことがあります。)

※3 画面によっては入力できないことがあります。





ボタン	漢字（ひらがな） [全角]	カタカナ [全角/半角]	英数字 [全角/半角]	数字 [半角]	区点コード
	変換※4	カーソル上下移動（文末で  を押すと  [改行]			
	カーソル左右移動				
	文字入力モードの切替（文字変換中以外）				
	辞書連携※5	_____			
 (長く)	予測モード切替※5	_____	予測モード切替※5※6	_____	
	小文字/大文字変換（変換できる文字で有効）			_____	
	_____	大文字/小文字入力 モードの切替			_____
	1文字消去				
	変換中止	_____	変換中止※6	_____	入力済コード消去
 (長く)	カーソル後消去（カーソルが文字の上にあるとき）/カーソル前消去（カーソルが文字の上でない [文末にある] とき）				
	 で消去した文字の復元				
	再変換※7	_____	再変換※6※7	_____	
	決定				
	通常変換※5	_____			
	カナ英数字変換※5	_____			
 (長く)	単漢字変換※5	_____			

※4 文字変換中以外は、カーソルが上下に移動します。

※5 文字変換中だけ操作できます。

※6 半角英数字入力モード選択時だけ操作できます。

※7 最後に確定した内容を、再度変換できる状態になります。



## ポケベルコード一覧

- 空欄は、空白を示します。(何も入力されません。)
- ■ 部分は、文字入力後<sup>②</sup>を押すたびに、大文字⇄小文字が切り替わります。

### ■ 全角大文字モード

		2ケタ目/次に押すボタン									
		1	2	3	4	5	6	7	8	9	0
1ケタ目/最初に押すボタン	1	あ	い	う	え	お	A	B	C	D	E
	2	か	き	く	け	こ	F	G	H	I	J
	3	さ	し	す	せ	そ	K	L	M	N	O
	4	た	ち	つ	て	と	P	Q	R	S	T
	5	な	に	ぬ	ね	の	U	V	W	X	Y
	6	は	ひ	ふ	へ	ほ	Z	?	!	-	/
	7	ま	み	む	め	も	¥	&			※1
	8	や	(	ゆ	)	よ	※	#	ズ	♥	※2
	9	ら	り	る	れ	ろ	1	2	3	4	5
	0	わ	を	ん	ゝ	ゞ	6	7	8	9	0

### ■ 全角小文字モード

		2ケタ目/次に押すボタン									
		1	2	3	4	5	6	7	8	9	0
1ケタ目/最初に押すボタン	1	あ	い	う	え	お	a	b	c	d	e
	2						f	g	h	i	j
	3						k	l	m	n	o
	4			つ			p	q	r	s	t
	5						u	v	w	x	y
	6						z				
	7										※1
	8	や		ゆ		よ					※2
	9										
	0										

### ■ 半角大文字モード

		2ケタ目/次に押すボタン									
		1	2	3	4	5	6	7	8	9	0
1ケタ目/最初に押すボタン	1	ア	イ	ウ	エ	オ	A	B	C	D	E
	2	カ	キ	ク	ケ	コ	F	G	H	I	J
	3	サ	シ	ス	セ	ソ	K	L	M	N	O
	4	タ	チ	ツ	テ	ト	P	Q	R	S	T
	5	ナ	ニ	ヌ	ネ	ノ	U	V	W	X	Y
	6	ハ	ヒ	フ	ヘ	ホ	Z	?	!	-	/
	7	マ	ミ	ム	メ	モ	¥	&			※1
	8	ヤ	(	ユ	)	ヨ	※	#	ズ	♥	※2
	9	ラ	リ	ル	レ	ロ	1	2	3	4	5
	0	ワ	ヲ	ヅ	ヰ	ヱ	6	7	8	9	0

### ■ 半角小文字モード

		2ケタ目/次に押すボタン									
		1	2	3	4	5	6	7	8	9	0
1ケタ目/最初に押すボタン	1	ア	イ	ウ	エ	オ	a	b	c	d	e
	2						f	g	h	i	j
	3						k	l	m	n	o
	4			つ			p	q	r	s	t
	5						u	v	w	x	y
	6						z				
	7										※1
	8	ヤ		ユ		ヨ					※2
	9										
	0										

※1 <sup>①</sup> <sup>②</sup> の順に押すと、「<sup>①</sup> [改行]」が入力されます。(改行は、メールの本文、メモ帳入力時などで有効となります。)

※2 <sup>①</sup> <sup>②</sup> の順に押すと、大文字モードと小文字モードが切り替わります。



区点コード一覧

区点1~ 3桁目	区点4桁目									区点1~ 3桁目	区点4桁目									区点1~ 3桁目	区点4桁目																					
0	1	2	3	4	5	6	7	8	9	0	1	2	3	4	5	6	7	8	9	0	1	2	3	4	5	6	7	8	9	0	1	2	3	4	5	6	7	8	9			
010	!	~	^	^	^	^	^	^	^	043	ぞ	だ	ち	ぢ	つ	づ	て	ば	は	は	080	—	—	—	—	—	—	—	—	—	171	迂	雨	卵	鶺鴒	窺	丑	碓	白	渦		
011	!	!	!	!	!	!	!	!	!	044	と	だ	に	ぬ	ぶ	は	ば	ば	ば	は	081	上	上	上	上	上	上	上	上	上	172	浪	蔚	鰻	鰻	姥	既	瓜	瓜	閨		
012	!	!	!	!	!	!	!	!	!	045	と	ひ	ぶ	ぶ	の	は	は	は	は	は	082	上	上	上	上	上	上	上	上	上	173	云	運	雲	雲	雲	雲	雲	雲	雲		
013	!	!	!	!	!	!	!	!	!	046	ば	ば	ま	み	ら	む	り	は	は	は	083	上	上	上	上	上	上	上	上	上	—え—											
014	!	!	!	!	!	!	!	!	!	047	ゆ	よ	よ	ら	り	れ	ろ	わ	わ	わ	173										174	曳	米	詠	詠	詠	詠	詠	詠	詠		
015	!	!	!	!	!	!	!	!	!	048	ゐ	系	を	ん	れ	ろ	わ	わ	わ	わ	130		①	②	③	④	⑤	⑥	⑦	⑧	⑨	175	衛	衛	衛	衛	衛	衛	衛	衛	衛	
016	!	!	!	!	!	!	!	!	!												131	⑩	⑪	⑫	⑬	⑭	⑮	⑯	⑰	⑱	176	閨	閨	閨	閨	閨	閨	閨	閨	閨		
017	!	!	!	!	!	!	!	!	!	050	ア	ア	イ	ウ	ウ	エ	エ	オ	オ	オ	132	⑳	㉑	㉒	㉓	㉔	㉕	㉖	㉗	㉘	㉙	177	掩	援	治	演	炎	始	煙	煙	煙	
018	!	!	!	!	!	!	!	!	!	051	オ	カ	キ	ク	ク	ケ	ケ	コ	コ	コ	133	X	ミ	リ	キ	ル	フ	ン	ル	ン	ル	178	艶	苑	園	遠	鉛	鴛	鴛	鴛	鴛	
019	!	!	!	!	!	!	!	!	!	052	カ	ガ	シ	ジ	ス	ツ	ツ	テ	デ	デ	134	㉚	㉛	㉜	㉝	㉞	㉟	㊱	㊲	㊳	㊴	—お—										
020	!	!	!	!	!	!	!	!	!	053	ソ	サ	ダ	チ	ツ	ソ	ソ	テ	デ	デ	135	㉚	㉛	㉜	㉝	㉞	㉟	㊱	㊲	㊳	㊴	178										
021	!	!	!	!	!	!	!	!	!	054	ト	ビ	ビ	ニ	フ	ム	ハ	ハ	バ	バ	136	km	mg	kg	cc	m	”	No	KK	TL	㊵	179	凹	央	往	心	殿	屋	翁	襖	鶯	
022	!	!	!	!	!	!	!	!	!	055	ト	ヒ	ヒ	ニ	フ	ム	ハ	ハ	バ	バ	137	㊶	㊷	㊸	㊹	㊺	㊻	㊼	㊽	㊾	㊿	180	押	旺	横	欧	疫	温	翁	臆	鶯	
023	!	!	!	!	!	!	!	!	!	056	ポ	ボ	マ	ミ	ム	ル	ハ	ハ	ヤ	ユ	138	㊿	㊿	㊿	㊿	㊿	㊿	㊿	㊿	㊿	㊿	181	鷓	黄	岡	沖	恩	温	穩	音		
024	!	!	!	!	!	!	!	!	!	057	コ	ヨ	ヨ	ラ	ル	レ	口	ウ	ウ	ウ	139	㊿	㊿	㊿	㊿	㊿	㊿	㊿	㊿	㊿	㊿	182	牡	乙	俺	卸	恩	温	穩	音		
026	!	!	!	!	!	!	!	!	!	058	キ	エ	ラ	ン	ヴ	カ	ケ	ケ	ケ	ケ	—あ—																					
027	!	!	!	!	!	!	!	!	!	060	A	B	Γ	Δ	E	Z	H	Θ	I	I	160	亜	哇	阿	哀	愛	挨	始	逢													
028	!	!	!	!	!	!	!	!	!	061	K	A	M	N	Π	Ω	O	P	Σ	T	161	葵	茜	穉	惡	握	渥	葦	鱗													
029	!	!	!	!	!	!	!	!	!	062	Γ	Φ	X	Ξ	Ξ	Ξ	Ξ	Ξ	Ξ	Ξ	162	梓	庄	幹	扱	宛	姐	蛇	綯													
031										063		α	β	γ	δ	ε	ζ	η			163	鮎	或	粟	安	庵	按	暗	闇													
032	4	5	6	7	8	9				064	θ	ι	κ	λ	μ	ν	ξ	ο	π	ρ	164	鞍	杏																			
033							0	1	2	3	065	σ	τ	υ	φ	χ	ψ	ω				—い—																				
034	H	I	J	K	L	M	N	O	P	Q	070	A	B	B	Γ	D	E	E	Ж	З	C	164																				
035	R	S	T	U	V	W	X	Y	Z		071	И	И	У	У	П	П	Ш	Ш	Б	Ы	165	威	耐	惟	慰	易	倚	畏	委												
036							a	b	c	d	e	072	T	У	У	К	П	Ч	Ш	Ш	Б	Ы	166	移	維	縉	胃	臥	詢	遺	遣	医										
037	f	g	h	i	j	k	l	m	n	o	y	073	ь	Э	Ю	Я							167	井	亥	域	委	郁	磯	一	益	因										
038	p	q	r	s	t	u	v	w	x	y	074										a	168	福	引	茨	芋	鱗	鰯	印	咽	員	姻										
039											075	б	в	г	д	е	ж	з	и	й		169																				
040	あ	あ	い	い	う	う	え	え	お	こ	076	к	л	м	н	о	п	р	с	т	у	170																				
041	お	か	が	ぎ	じ	ず	く	げ	せ	そ	077	ф	х	ц	ч	ш	ь	ь	ь	ь	э	—う—																				
042	こ	さ	さ	し	ず	す	せ	せ	そ		078	ю	я									170										右宇鳥羽										



区点1~										区点4桁目										区点1~										区点4桁目										区点1~										区点4桁目																			
3桁目										3桁目										3桁目										3桁目										3桁目										3桁目																			
0	1	2	3	4	5	6	7	8	9	0	1	2	3	4	5	6	7	8	9	0	1	2	3	4	5	6	7	8	9	0	1	2	3	4	5	6	7	8	9	0	1	2	3	4	5	6	7	8	9	0	1	2	3	4	5	6	7	8	9										
198	叶	枇	樺	靴	兜	蒲	鎌			230	掘	窟	沓	靴	窪	熊	隈	桑		261										294	夙	宿	淑	祝	祝	祝	祝	祝	祝	294	夙	宿	淑	祝	祝	祝	祝	祝	祝	294	夙	宿	淑	祝	祝	祝	祝	祝	祝	294	夙	宿	淑	祝	祝	祝	祝	祝	祝
199	噓	鴨	朽	茅	菴	冠	寬			231	栗	綵	線	歛	靴	窪	熊	隈	桑	262										295	述	俊	峻	祝	祝	祝	祝	祝	祝	295	述	俊	峻	祝	祝	祝	祝	祝	祝	295	述	俊	峻	祝	祝	祝	祝	祝	祝										
200		弼	劬	劬	瓦	乾	完	冠	刊	232										263										296	旬	桶	峻	祝	祝	祝	祝	祝	祝	296	旬	桶	峻	祝	祝	祝	祝	祝	祝	296	旬	桶	峻	祝	祝	祝	祝	祝	祝										
201		劬	劬	劬	瓦	乾	完	冠	刊	233										264										297	旬	桶	峻	祝	祝	祝	祝	祝	祝	297	旬	桶	峻	祝	祝	祝	祝	祝	祝	297	旬	桶	峻	祝	祝	祝	祝	祝	祝										
202		劬	劬	劬	瓦	乾	完	冠	刊	234										265										298	旬	桶	峻	祝	祝	祝	祝	祝	祝	298	旬	桶	峻	祝	祝	祝	祝	祝	祝	298	旬	桶	峻	祝	祝	祝	祝	祝	祝										
203		劬	劬	劬	瓦	乾	完	冠	刊	235										266										299	旬	桶	峻	祝	祝	祝	祝	祝	祝	299	旬	桶	峻	祝	祝	祝	祝	祝	祝	299	旬	桶	峻	祝	祝	祝	祝	祝	祝										
204		劬	劬	劬	瓦	乾	完	冠	刊	236										267										300	旬	桶	峻	祝	祝	祝	祝	祝	祝	300	旬	桶	峻	祝	祝	祝	祝	祝	祝	300	旬	桶	峻	祝	祝	祝	祝	祝	祝										
205		劬	劬	劬	瓦	乾	完	冠	刊	237										268										301	旬	桶	峻	祝	祝	祝	祝	祝	祝	301	旬	桶	峻	祝	祝	祝	祝	祝	祝	301	旬	桶	峻	祝	祝	祝	祝	祝	祝										
206		劬	劬	劬	瓦	乾	完	冠	刊	238										269										302	旬	桶	峻	祝	祝	祝	祝	祝	祝	302	旬	桶	峻	祝	祝	祝	祝	祝	祝	302	旬	桶	峻	祝	祝	祝	祝	祝	祝										
207		劬	劬	劬	瓦	乾	完	冠	刊	239										270										303	旬	桶	峻	祝	祝	祝	祝	祝	祝	303	旬	桶	峻	祝	祝	祝	祝	祝	祝	303	旬	桶	峻	祝	祝	祝	祝	祝	祝										
207										240										271										304	旬	桶	峻	祝	祝	祝	祝	祝	祝	304	旬	桶	峻	祝	祝	祝	祝	祝	祝	304	旬	桶	峻	祝	祝	祝	祝	祝	祝										
208										241										272										305	旬	桶	峻	祝	祝	祝	祝	祝	祝	305	旬	桶	峻	祝	祝	祝	祝	祝	祝	305	旬	桶	峻	祝	祝	祝	祝	祝	祝										
209										242										273										306	旬	桶	峻	祝	祝	祝	祝	祝	祝	306	旬	桶	峻	祝	祝	祝	祝	祝	祝	306	旬	桶	峻	祝	祝	祝	祝	祝	祝										
210										243										274										307	旬	桶	峻	祝	祝	祝	祝	祝	祝	307	旬	桶	峻	祝	祝	祝	祝	祝	祝	307	旬	桶	峻	祝	祝	祝	祝	祝	祝										
211										244										275										308	旬	桶	峻	祝	祝	祝	祝	祝	祝	308	旬	桶	峻	祝	祝	祝	祝	祝	祝	308	旬	桶	峻	祝	祝	祝	祝	祝	祝										
212										245										276										309	旬	桶	峻	祝	祝	祝	祝	祝	祝	309	旬	桶	峻	祝	祝	祝	祝	祝	祝	309	旬	桶	峻	祝	祝	祝	祝	祝	祝										
213										246										277										310	旬	桶	峻	祝	祝	祝	祝	祝	祝	310	旬	桶	峻	祝	祝	祝	祝	祝	祝	310	旬	桶	峻	祝	祝	祝	祝	祝	祝										
214										247										278										311	旬	桶	峻	祝	祝	祝	祝	祝	祝	311	旬	桶	峻	祝	祝	祝	祝	祝	祝	311	旬	桶	峻	祝	祝	祝	祝	祝	祝										
215										248										279										312	旬	桶	峻	祝	祝	祝	祝	祝	祝	312	旬	桶	峻	祝	祝	祝	祝	祝	祝	312	旬	桶	峻	祝	祝	祝	祝	祝	祝										
216										249										280										313	旬	桶	峻	祝	祝	祝	祝	祝	祝	313	旬	桶	峻	祝	祝	祝	祝	祝	祝	313	旬	桶	峻	祝	祝	祝	祝	祝	祝										
217										250										281										314	旬	桶	峻	祝	祝	祝	祝	祝	祝	314	旬	桶	峻	祝	祝	祝	祝	祝	祝	314	旬	桶	峻	祝	祝	祝	祝	祝	祝										
218										251										282										315	旬	桶	峻	祝	祝	祝	祝	祝	祝	315	旬	桶	峻	祝	祝	祝	祝	祝	祝	315	旬	桶	峻	祝	祝	祝	祝	祝	祝										
219										252										283										316	旬	桶	峻	祝	祝	祝	祝	祝	祝	316	旬	桶	峻	祝	祝	祝	祝	祝	祝	316	旬	桶	峻	祝	祝	祝	祝	祝	祝										
220										253										284										317	旬	桶	峻	祝	祝	祝	祝	祝	祝	317	旬	桶	峻	祝	祝	祝	祝	祝	祝	317	旬	桶	峻	祝	祝	祝	祝	祝	祝										
221										254										285										318	旬	桶	峻	祝	祝	祝	祝	祝	祝	318	旬	桶	峻	祝	祝	祝	祝	祝	祝	318	旬	桶	峻	祝	祝	祝	祝	祝	祝										
222										255										286										319	旬	桶	峻	祝	祝	祝	祝	祝	祝	319	旬	桶	峻	祝	祝	祝	祝	祝	祝	319	旬	桶	峻	祝	祝	祝	祝	祝	祝										
223										256										287										320	旬	桶	峻	祝	祝	祝	祝	祝	祝	320	旬	桶	峻	祝	祝	祝	祝	祝	祝	320	旬	桶	峻	祝	祝	祝	祝	祝	祝										
224										257										288										321	旬	桶	峻	祝	祝	祝	祝	祝	祝	321	旬	桶	峻	祝	祝	祝	祝	祝	祝	321	旬	桶	峻	祝	祝	祝	祝	祝	祝										
225										258										289										322	旬	桶	峻	祝	祝	祝	祝	祝	祝	322	旬	桶	峻	祝	祝	祝	祝	祝	祝	322	旬	桶	峻	祝	祝	祝	祝	祝	祝										
226										259										290										323	旬	桶	峻	祝	祝	祝	祝	祝	祝	323	旬	桶	峻	祝	祝	祝	祝	祝	祝	323	旬	桶	峻	祝	祝	祝	祝	祝	祝										
226										260										291										324	旬	桶	峻	祝	祝	祝	祝	祝	祝	324	旬	桶	峻	祝	祝	祝	祝	祝	祝	324	旬	桶	峻	祝	祝	祝	祝	祝	祝										
226										261										292										325	旬	桶	峻	祝	祝	祝	祝	祝	祝	325	旬	桶	峻	祝	祝	祝	祝	祝	祝	325	旬	桶	峻	祝	祝	祝	祝	祝	祝										
227																				293																																																	
227																																																																					
228																																																																					
229																																																																					




































## お天気アイコン一覧





## ■通常時に表示されるアイコン

	晴れ（昼）
	晴れ（夜）
	くもり
	雨
	雪
	雷雨
	降水確率0%
	降水確率10%
	降水確率20%
	降水確率30%
	降水確率40%
	降水確率50%
	降水確率60%
	降水確率70%
	降水確率80%
	降水確率90%
	降水確率100%
	のち
	ときどき


## ■花粉アイコン

	少ない
	やや多い
	多い
	非常に多い





## ■桜アイコン

	開花
	満開間近
	満開
	散り始め




## ■紅葉アイコン

	まだ
	色づく
	見頃
	落葉




## ■紫外線アイコン

	弱い
	やや強い
	強い
	非常に強い

## ■台風アイコン

	台風発生
	台風接近
	危険状態

## ■その他アイコン

	大雨
	強風
	お知らせ



## おもな仕様／機能別仕様

仕様変更などにより、内容が一部異なることがあります。

943SH	
質量	約138g
連続通話時間	約200分 (3Gモード) 約200分 (GSMモード)
連続待受時間	約340時間 (3Gモード) 約300時間 (GSMモード) (クローズポジション時)
充電時間 (本機の電源を切って充電した場合)	ACアダプタ: 約140分 シガーライター充電器: 約140分
サイズ (幅×高さ×奥行)	約51×112×最薄部17.5/最厚部18.6mm (クローズポジション時、突起部 除く)
最大出力	0.25W (3Gモード) 2.0W (GSMモード)

- 上記は、電池パック装着時の数値です。
- 上記の時間は、バックライトが「明るさ: 2」のときの数値です。
- 連続通話時間とは、充電を満たした新品の電池パックを装着し、電波が正常に受信できる静止状態から算出した平均的な計算値です。
- 連続待受時間とは、充電を満たした新品の電池パックを装着し、本機をクローズポジションにした状態で通話や操作をせず、電波が正常に受信できる静止状態から算出した平均的な計算値です。国内 (3Gモード) においては、IPサービス設定、着テコ設定、S!アプリ通知設定、ウィジェット通知設定、ウィジェットの自動更新設定が「Off」のときの数値です。
- お使いの場所や状況、設定内容によって、上記の各時間は変動します。

- 液晶ディスプレイは非常に精密度の高い技術で作られていますが、画素欠けや常時点灯する画素がありますので、あらかじめご了承ください。

### ■使用材料

使用箇所	使用材料、表面処理
キャビネット (ディスプレイ側)	マグネシウム/蒸着
キャビネット (ディスプレイ背面側)	アルミニウム/UV塗装
キャビネット (回転支点側)	ABS樹脂+SUS/アクリル系UV塗装
キャビネット (操作ボタン側)	ナイロン樹脂/アクリル系UV塗装
キャビネット (電池パック側)、電池カバー	ABS樹脂/アクリル系UV塗装
ディスプレイ窓	PC樹脂+アクリル樹脂
サブディスプレイ窓、クリア/バックボタン、開始ボタン、ダイヤルボタン、★ボタン、電源/終了ボタン、#ボタン	PC樹脂
カメラ窓、モバイルライト窓	アクリル樹脂
カメラ飾り	PET+UV硬化樹脂
マルチガイドボタン (カーソルキー部分)	アルミニウム/アルマイト
センターボタン、メールボタン、ショートカット/A/aボタン、辞書ボタン、マルチジョブ機能/マナーボタン、Yahoo!ケータイ・ボタン、テレビ/文字ボタン、カメラボタン	PC樹脂/アクリル系UV塗装

使用箇所	使用材料、表面処理
サイドボタン (音量大ボタン、音量小ボタン、Movieメニューボタン)	PC樹脂+エラストマー樹脂/アクリル系UV塗装
メモ리카ードスロットカバー、外部機器端子キャップ	エラストマー樹脂/アクリル系UV塗装
赤外線ポート	ABS樹脂 (赤外線グレード)
回転止め	シリコンゴム
電池パック	PC樹脂+ABS樹脂
充電端子	SUS/金メッキ (下地: ニッケル)
ネジ (すべて)	SWCH16A/Niメッキ

### 付属品

#### ■電池パック

電圧	3.7V
使用電池	リチウムイオン電池
容量	770mAh
外形サイズ (幅×高さ×奥行)	約35.4×46.3×4.6mm (突起部 除く)



## 基本操作

## ■デスクトップショートカット

待受画面登録	ウィジェットと合わせて16枚※
アイコン一覧	100枚、1ページ16枚(ウィジェット含む)

※S!速報ニュース/S!ともだち状況、歩数計、家計簿は含まれません。

## 共通操作

## ■文字入力

ユーザー辞書登録	250件(同じ読みは5件)、 単語:30文字、 読み:ひらがな8文字
ダウンロード辞書	5件
ベストリスト	10件
消去した文字の復元	最大半角30720文字(30720/バイト)
スマートリンク辞書	明鏡モバイル国語辞典: 約4万7100語句 ジーニアスマイビル英和辞典: 約4万5700語句 ジーニアスマイビル和英辞典: 約5万5800語句

## ■電話帳

電話帳登録	1000件
名前、よみがな	姓32文字、名32文字
電話番号	32文字、5件
メールアドレスグループ	128文字、5件 16グループ
住所	郵便番号20文字、国名32文字、都道府県・市町村・番地・付加情報各64文字
勤務先	勤務先名、部署名、役職各32文字
ホームページ	1024/バイト
メモ	256文字
メールグループ	20グループ(1グループあたり20名)、グループ名16文字

## 電話

発信履歴	日時順:30件、回数順:10件
着信履歴	30件
簡易留守録/ 音声メモ	20件(最長90秒)
自動応答番号	10件
着デコ	100Kバイト、テキスト20文字
スピードダイヤル/ メール	100件

## メール

メモリ容量	受信ボックス	10Mバイト、 3000件
	下書き	5Mバイト(下書き、送信済みボックス、未送信ボックス合計で最大1000件)
	送信済みボックス	
	未送信ボックス	
	デコレメールテンプレート	220Mバイト (データフォルダ、S!アプリとメモリを共有)
件名(PCメール/S!メール)	全角256文字(半角512文字)	
本文(PCメール/S!メール)	全角約15000文字(半角約30000文字)	
SMS本文	全角70文字(半角カタカナ70文字、半角英数字160文字)	
自動再送回数	2回	
添付ファイル	20ファイル(最大2M/バイト)※	
送信予約	10件	
署名	全角128文字(半角256文字)	
同報送信	20件	

振り分けフォルダ	20個(1フォルダあたり振り分け条件20件)	
チャットフォルダ	保存件数	300件
	チャットグループ	10個(1グループあたり20人)
デコレメール	BGM/Flash®1ファイル、または画像やマイ絵文字とあわせて40種類	
自動返信	20件、全角128文字(半角256文字)	
迷惑メール	個別迷惑設定	20件
	受信許可リスト	20件

※添付ファイル数(容量)は、本文などの内容によって少なくなることがあります。

## ■PCメール設定

PCメールアカウント設定	アカウント	3件
	アカウント名	20文字
	ユーザー名	128文字
	パスワード	40文字
受信設定	受信メールサーバー	128文字
	ポート番号	1-65535
送信設定	送信者名	20文字
	メールアドレス	128文字
PCメール受信設定	個別アドレス	20件



## インターネット

ダウンロード (Yahoo!ケータイ/PCサイトブラウザ)	Yahoo!ケータイ	情報画面全体で300K/バイト プログレッシブダウンロードで10M/バイト (ケータイWi-Fi利用時は、100M/バイト)
	PCサイトブラウザ	1ファイルあたり1M/バイト
ダウンロード (ダイレクトブラウザ) ※1	JPEG画像	5000K/バイト
	Flash®ファイル	2M/バイト
閲覧履歴	Yahoo!ケータイ300件、PCサイトブラウザ/ダイレクトブラウザ共有で300件	
URL入力履歴	10件	
ブックマーク※2/ 画面メモ	Yahoo!ケータイ100件、PCサイトブラウザ/ダイレクトブラウザ共有で100件	
タブ表示	3画面	
インプットメモリ	20件	
ストリーミング履歴	20件	
RSSフィード	30件(1フィードあたり60K/バイト)	

※1 JPEG 画像 / Flash® ファイル以外は、1ファイルあたり1M/バイトです。(動画 / 音楽ファイルは、1M/バイト以上再生できるものもあります。)

※2 ブックマークは、フォルダと合わせた件数です。

## テレビ

録画ファイル	ISDB-T mobile Video profile (SD-Video規格準拠)	
録画可能時間の目安	本体	約70分
	メモリーカード	256M/バイトで約80分
マーカー登録	99個(1ファイルあたり10個)	
ファイル分割	99個(1ファイルあたり)	
タイムシフト記録	30分	
録画 / 視聴予約	5件(1件あたり24時間:1G/バイト以上のメモリーカード使用時)	

## カメラ / 静止画編集

## ■ 共通

有効画素数	8メガピクセル
自動終了時間	約3分

## ■ 静止画撮影モード

ズーム	最大20.4倍	
撮影 (縦長) サイズ (横×縦ドット)	8M	2448×3264
	5M	1944×2592
	3M	1536×2048
	フルHD	1080×1920
	待受画面	480×854
撮影 (横長) サイズ (横×縦ドット)	VGA	480×640
	QVGA	240×320
	3M	2048×1536
	フルHD	1920×1080
	待受画面	854×480
スクアナ撮影 サイズ (横×縦 ドット)	VGA	640×480
	QVGA	320×240
スキャナ撮影 サイズ (横×縦 ドット)	フリー、1200×640、480×1488、1280×960	
保存形式	JPEG形式	

保存可能枚数 (本体に何も保存されていないとき)の目安	約80枚(8M/ハイクオリティ)
ファイル名	yymmdd_hhmmss (西暦年下2ケタ+月+日_時+分+秒)
推奨撮影距離	接写撮影10cm
バックグラウンド保存	3枚
人物優先オート フォーカス利用可能	VGAサイズ以上

## ■ 動画撮影モード

ズーム	最大5.1倍		
撮影サイズ (横 ×縦ドット)		864×480(ワイド) 640×480(VGA)	
	長時間撮影	320×240(QVGA) 176×144(QCIF) 128×96(SubQCIF)	
	メール添付	320×240(QVGA)	176×144(QCIF)
		128×96(SubQCIF)	
	保存形式	3GP形式	
保存可能容量 (1ファイルあたり)の目安	長時間撮影	約30分※(メモリーカード保存時)	
	メール添付	2M/バイト/295K/バイト	
ファイル名	yymmdd_hhmmss (西暦年下2ケタ+月+日_時+分+秒)		
推奨撮影距離	1.5m(明るい場所で)		
静止画キャプチャ	3枚		
撮影中の一時停止可能サイズ	QVGAサイズ以上 (長時間撮影時のみ)		

※お使いの場所や状況、設定内容によって、変動することがあります。



## ■ 静止画編集

画像加工	サイズ変更(横×縦ドット)	壁紙(480×854)、電源On/Off(480×854)、蓄音画像(320×320)、アラーム(480×208)、デコレメ(96×96)、VGA(480×640)、QVGA(240×320)、自由切出
	レタッチ	52×52ドット以上のJPEG画像/PNG画像
	テキスト貼付	16文字
画像合成	補正	52×52ドット以上のJPEG画像/PNG画像
	パノラマ合成	横48×縦64ドット以上、240×320ドット以下のJPEG画像

## ■ 動画/音楽

対応データ	WMAデータ(.wma)、AACデータ(.mp4/.3gp/.m4a)、セキュアAACデータ(SD-Audio規格準拠) ※サンプリング周波数、ビットレートの組み合わせによっては再生できないことがあります。	
全ミュージック最大表示曲数	ミュージック	
	着うた®	各350曲
	WMA	
	SDオーディオ	999曲

## ■ S!アプリ/ウィジェット

## ■ S!アプリ

メモリ容量	100件、220Mバイト(デコレメールテンプレート、データフォルダとメモリを共有)
リモコン操作	5m(目安)

## ■ モバイルウィジェット

待受画面登録	6個(widget:3個、S!速報ニュース/S!ともだち状況:1個、歩数計:1個、家計簿:1個)
アイコン一覧	本体:100個、メモ리카ード:100個、1ページ16個(デスクトップショートカット含む)、最大ページ数:40ページ

## ■ ツール

## ■ PIM・生活

カレンダー※1/予定リスト	スケジュール1000件/予定リスト300件、件名:32文字、内容:128文字、場所:16文字、プライベート祝日10件
アラーム	5件、件名9文字
お目覚めTV	自動終了 約30分
撮って家計簿	3285件※2/ 1件あたり9,999,999円
電卓	999,999,999,999
マネー積算メモ	150件(50件×3)/ 1件あたり999,999.99円
おサイフケータイ®	リモートロック用パスワード:半角英数字5~16文字

※1 2009年12月現在の祝日が登録されています。  
※2 1レシートの品目数が多いときは、少なくなる場合があります。

## ■ 時計・計測

ストップウォッチ	23時間59分59.9秒まで 1/10秒単位、ラップタイム4件
キッチンタイマー	99分59秒まで1秒単位
世界時計	都市名登録可能文字数16文字

## ■ 歩数計

歩数計	本日の歩行	歩数:99,999歩 歩行時間: 23時間59分59秒 エクササイズ:71.9Ex 消費カロリー: 9,999.9kcal 移動距離:179.9km 脂肪燃焼量:999.9g
	歩行履歴	過去2年分 時間別履歴: 9999歩/時間 日別履歴: 99999歩/日
歩数計	累積歩行	累積日数:999日 歩数:99,999,999歩 歩行時間: 99,999時間59分59秒 エクササイズ: 99,999.9Ex 消費カロリー: 9,999,999.9kcal 移動距離: 999,999.9km 脂肪燃焼量: 999,999.9g
	1日平均	歩数:99,999歩 歩行時間: 23時間59分59秒 エクササイズ:71.9Ex 消費カロリー: 9,999.9kcal 移動距離:179.9km 脂肪燃焼量:999.9g
S! GPSナビ	位置メモ	50件



## ■ 文書・録音

ドキュメント ビューア閲覧	対応 ファイル	PDF(.pdf) Microsoft® Excel®(.xls) Microsoft® Word(.doc) Microsoft® PowerPoint® (.ppt)
	閲覧可能 サイズ	10M/バイト
メモ帳	500件(1件あたり8192文字)	
ボイスレコーダー	メール添付	1件あたり約20分(メール 作成サイズ2M/バイト 時) / 1件あたり約3 分(メール作成サイズ 300K/バイト時)
	長時間録音	最長99時間59分59秒
バーコード読み取 り(連続モード)	JANコード	最大50回
	QRコード	最大16回
QRコード作成 (作成可能文字 数)の目安	数字のみ	513文字
	英数字のみ	311文字
文字読み取り	漢字のみ	131文字
		256文字

## ■ ニュース/エンタメ

## ■ S!速報ニュース

コンテンツ登録 特別1件、速報と一般を合わせて5件

## ■ 電子ブック

文字列コピー 20文字まで

## ■ S!ともだち状況

メンバー 30件

S!ともだち状況 私の状況名7文字、コメント15文字、  
状態ラベル4文字

S!ともだち状況 テンプレート名12文字

## ■ S!一斉トーク

最大通話 11人

発言時間 30秒/回

メンバーリスト 30件(1グループあたり10名)

## ■ ログツール

登録可能ログ数	5件	
ログ名	16文字	
ログ設定 (メール)	投稿先メー ルアドレス	128文字
	投稿 タイトル	32文字
	投稿本文	128文字
	画像サイズ 設定	小(320×320以内)、 中(640×640以内)、 大(1024×1024以内)、 そのまま
ログ設定 (Yahoo!ケー タイ/PCサイト ブラウザ/ダイ レクトブラウザ)	ログ投稿先 URL	1024文字
	ログ参照 URL	1024文字

## ■ データフォルダ

メモリ容量 220M/バイト(デコレメールテンプレ  
ート、S!アプリとメモリを共有)

## ■ メモリカード

バックアップ  
ファイル名 yymmddXX\*(西暦年下2ケタ+月  
+日+2ケタの英数字)

※コンテンツ・キーは、yymmdd(西暦年下2ケタ+  
月+日)

## ■ 通信/バックアップ

## ■ Wi-Fi

接続先 10件

認証方式 認証なし、共有キー、  
WPA-PSK、WPA2-PSK、  
WPA/WPA2-PSK自動

暗号化方式 暗号化なし、WEP、TKIP、AES、  
TKIP/AES自動

WEPキー 4件

## ■ 赤外線通信

赤外線通信	IrMC 1.1
	通信距離 20cm以内
IrSS通信	受信は2500K/バイト以下、IrSS(リ サイズ送信)は5000K/バイト以下 のJPEG画像

## ■ Bluetooth®

通信方式	Bluetooth®標準規格Ver. 2.1
対応 プロファイル	Headset Profile
	Hands-Free Profile
	Dial-Up Networking Profile
	Object Push Profile
	File Transfer Profile
出力	Basic Imaging Profile
	Advanced Audio Distribution Profile
	Audio/Video Remote Control Profile
出力	Bluetooth® Power Class2
通信距離	10m以内
デバイス検索	16件
デバイス登録	32件
デバイス名称	16文字
プリント	JPEG画像/PNG画像

## ■ S!電話帳バックアップ

履歴 10件

## ■ ネットワーク

ネットワーク 5件、国コード/ネットワークコー  
ド:3ケタ、名前:半角25文字



**参考URL**

- **ソフトバンクモバイルホームページ**  
<http://www.softbank.jp>
- **microSDメモ리카ードの対応情報**  
[http://k-tai.sharp.co.jp/peripherals/sd\\_support.html](http://k-tai.sharp.co.jp/peripherals/sd_support.html)  
(パソコン用)  
<http://shweb.sharp.co.jp/>  
(携帯電話用)
- **レコーダー接続対応機種**  
[http://www.sharp.co.jp/support/av/dvd/doc/info\\_cellular.html](http://www.sharp.co.jp/support/av/dvd/doc/info_cellular.html)  
(パソコン用)
- **S!電話帳バックアップ**  
<http://www.softbank.jp/SAB>  
(パソコン用)
- **SVG-T**  
[http://shweb.sharp.co.jp/svg/index\\_pdc.html](http://shweb.sharp.co.jp/svg/index_pdc.html)  
(携帯電話用)
- **社団法人デジタル放送推進協会**  
<http://www.dpa.or.jp/>  
(パソコン用)  
<http://www.dpa.or.jp/1seg/k/>  
(携帯電話用)
- **ソフトバンクテレコム(BBモバイルポイント)**  
<http://tm.softbank.jp/consumer/wlan/index.html>  
(パソコン用)



## メモ리카ードの構造と各データの保存場所

メモ리카ードの構造		保存されるデータ/本機で使うときに保存する場所	
DCIM	XXXSHARP	デジタルカメラに保存した静止画	
PRIVATE	MYFOLDER	Local Contents	SDローカルコンテンツ
		Mail	一括保存したメールのバックアップデータ(受信ボックス、送信済みボックス、下書き)
		Book	データフォルダ「ブック」で表示する電子書籍ファイル
		Bookmarks	Yahoo!ケータイのブックマークデータ
		Character	データフォルダ「キャラクタ」で表示するファイル
		CSI	データフォルダ「着デコ」で設定するファイル
		Custom Screens	データフォルダ「きせかえアレンジ」で設定するファイル
		Flash(R)	データフォルダ「Flash®」で表示する壁紙用のファイル
		Flash(R) Ringtones	データフォルダ「着信音Flash®」で再生する着信音用のファイル
		Games and More	S!アプリのデータ
		Hot Status Template	データフォルダ「状況テンプレート」で利用するファイル
		Mail Art	データフォルダ「デコレメビクチャー」で表示するファイル
		Message Templates	メール「デコレメールテンプレート」で表示するファイル
		Music	データフォルダ「ミュージック」で再生する音楽
		Other Documents	データフォルダ「その他ファイル」で表示するファイル
		Pictograms	データフォルダ「マイ絵文字」で表示するマイ絵文字(GIFファイル)
		Pictures	データフォルダ「ビクチャー」で表示する画像
		Sounds & Ringtones	データフォルダ「着うた・メロディ」で再生する音楽
		Videos	データフォルダ「ムービー」で再生する動画
	Widget	データフォルダ「ウィジェット」で利用するファイル	
WMAudio	メディアプレイヤー「WMA」で再生する音楽		
	SH..Folder	アプリケーションの管理情報など	
	Utility	一括保存したバックアップデータ(電話帳)など	
	SHARP	MOBILE	一括保存したバックアップデータ(ユーザー辞書)など
	SD-AUDIO	メディアプレイヤー「SDオーディオ」で再生するSD-Audio形式の音楽	





## メニュー一覽

メール		
機能名	ページ	
受信ボックス	P.5-14	
新規作成	P.5-4	
新着メール受信	P.5-26	
下書き	P.5-32	
デコレメールテンプレート	P.5-8	
送信済みボックス	P.5-14	
未送信ボックス	P.5-32	
チャットフォルダ	P.5-17	
サーバーメール操作	メールリスト	P.5-26
	メール全受信	P.5-26
	メール全削除	P.5-30
	サーバーメール容量	P.5-32
SMS新規作成	P.5-9	
メール/PCメール設定	メール・アドレス設定	P.5-3
	一般設定	P.5-33
	S!メール設定	P.5-35
	PCメール設定	P.5-20
	SMS設定	P.5-37
	スピードダイヤル/メール	P.5-22
	メールグループ	P.5-18
メモリ容量確認	P.5-29	

## ■メール/PCメール設定：一般設定

	機能名	ページ
送信・作成全般	配信確認	P.5-33
	返信先アドレス設定	P.5-33
	引用付き返信	P.5-33
	自動返信設定	P.5-28
	クイック返信設定	P.5-28
	自動再送	P.5-33
	送信中ステータス表示	P.5-33
	送信先限定設定	P.5-10
	メールお知らせ設定	P.5-34
	受信動作全般	フィーリングメール連動
アニメビュー表示設定		P.5-34
迷惑メール振り分け設定		P.5-16
迷惑メール申告先設定		P.5-33
スクロール単位	P.5-33	
メールリスト表示切替	P.5-33	
アドレス表示切替	P.5-33	
受信ボックス表示設定	P.5-33	
送信ボックス表示設定	P.5-33	
メール自動削除設定	受信ボックス	P.5-33
	送信済みボックス	P.5-33
画面回転動作設定	P.5-28	

## ■メール/PCメール設定：S!メール設定

機能名	ページ	
メール受信設定	P.5-13	
署名設定	P.5-22	
画像表示設定	P.5-35	
添付ファイル自動表示	画像	P.5-35
	サウンド	P.5-35
メール作成サイズ	P.5-35	
添付ファイル送信時設定	P.5-35	
送信画像サイズ	P.5-35	

## ■メール/PCメール設定：PCメール設定

機能名	ページ
PCメールアカウント設定	P.5-20
PCメール受信設定	P.5-36
新着チェック設定	P.5-36
PCメール自動改行設定	P.5-36

## ■メール/PCメール設定：SMS設定

機能名	ページ
有効期限設定	P.5-37
SMSセンター番号	P.5-37
文字コード設定	P.5-37



Yahoo!	
機能名	ページ
Yahoo!ケータイ	P.6-3
メニューリスト	P.6-3
ブックマーク	P.6-8
画面メモ	P.6-8
Web検索	P.6-11
URL入力	P.6-4
閲覧履歴	P.6-4
PCサイトブラウザ	P.6-5
ダイレクトブラウザ設定	P.6-5
	P.6-12

■PCサイトブラウザ

機能名	ページ
ホームページ	P.6-5
ブックマーク	P.6-8
画面メモ	P.6-8
Web検索	P.6-11
URL入力	P.6-5
閲覧履歴	P.6-5
RSSフィード	P.6-9
Yahoo!ケータイ	P.6-3
ダイレクトブラウザ	P.6-5

機能名	ページ	
PCサイトブラウザ設定	文字サイズ	P.6-12
	スクロール設定	P.6-13
	ポインタ設定	P.6-12
	画像・音設定	P.6-12
	メモリ操作	P.6-10
	セキュリティ設定	P.6-17
	ファイル保存先	P.6-12
	ブラウザ初期化	P.6-17
	設定リセット	P.6-17
	警告画面表示設定	P.6-13
	拡大縮小表示設定	P.6-12
	ソフトキー	P.6-12

■ダイレクトブラウザ

機能名	ページ
ホームページ	P.6-5
ブックマーク	P.6-8
画面メモ	P.6-8
Web検索	P.6-11
URL入力	P.6-5
閲覧履歴	P.6-5
RSSフィード	P.6-9
Yahoo!ケータイ	P.6-3
PCサイトブラウザ	P.6-5

機能名	ページ	
ダイレクトブラウザ設定	文字サイズ	P.6-12
	スクロール設定	P.6-13
	ポインタ設定	P.6-12
	画像・音設定	P.6-12
	メモリ操作	P.6-10
	セキュリティ設定	P.6-17
	ファイル保存先	P.6-12
	ブラウザ初期化	P.6-17
	設定リセット	P.6-17
	拡大縮小表示設定	P.6-12
	ソフトキー	P.6-12
	ダイレクトブラウザロック	P.6-13
	プロキシ設定	P.6-13
	ホームページ設定	P.6-13
検索ページ設定	P.6-13	

■設定 (Yahoo!ケータイ)

機能名	ページ
文字サイズ	P.6-12
スクロール単位	P.6-13
ポインタ設定	P.6-12
画像・音設定	P.6-12
メモリ操作	P.6-10
セキュリティ設定	P.6-17
ファイル保存先	P.6-12
ブラウザ初期化	P.6-17
設定リセット	P.6-17



## S!アプリ

機能名	ページ
S!アプリ一覧	P.10-2
おサイフケータイ	P.11-21
S!アプリ通知履歴	P.10-2
設定	P.10-7
インフォメーション	P.10-7

## ■設定 (S!アプリ)

機能名	ページ	
音量	P.10-6	
バックライト	P.10-7	
バイブ	P.10-7	
メモ리카ードシンクロ	P.10-7	
S!アプリ通知設定	P.10-7	
着信時優先動作	P.10-6	
S!アプリ待受設定	On/Off設定	P.10-6
	起動開始時間	P.10-6
	一時停止設定	P.10-6
サラウンド	P.10-6	
S!アプリ設定リセット	P.10-7	
S!アプリオールリセット	P.10-7	

## ニュース/エンタメ

機能名	ページ	
S!情報チャンネル/ お天気	最新情報	P.12-4
	バックナンバー	P.12-4
	サービス登録・解除	P.12-4
	再配信要求	P.12-15
	S!情報チャンネル 通知設定	P.12-15
	お天気アイコン	P.12-4
S!速報ニュース	P.12-3	
無料コンテンツ	タダメロディ	P.12-5
	タダデコ	P.12-5
	タダ本	P.12-5
	タダコミ	P.12-5
	タダゲーム	P.12-5
	タダ歌ばん	P.12-5
S!コンテンツストア	P.12-5	
メディアプレイヤー	ミュージック	P.9-5
	ムービー	P.9-6
	ストリーミング	P.6-4
	MTPモード	P.9-4
S!ともだち状況	P.12-7	
S!一斉トーク	P.12-10	
ちかチャット	P.12-12	
ブログツール	P.12-13	
電子メディアビューア	P.12-6	
ブックサーフィン	P.12-6	
ケータイ書籍	P.12-6	

## ■S!情報チャンネル/お天気：お天気アイコン

機能名	ページ	
天気予報	P.12-16	
手動更新	P.12-4	
設定	待受表示設定	P.12-16
	天気予報通知設定	P.12-16
	アイコン更新設定	P.12-16

## ■S!速報ニュース

機能名	ページ	
S!速報ニュース一覧	P.12-3	
設定	自動更新設定	P.12-15
	画像取得設定	P.12-15
	自動更新予定確認	P.12-15
	背景変更設定	P.12-15
	S!速報ニュース 一覧消去	P.12-15

## ■メディアプレイヤー：ミュージック

機能名	ページ	
続き再生	P.9-8	
プレイリスト	P.9-5	
SDオーディオ	P.9-5	
WMA	P.9-5	
楽曲を探す	P.9-4	
設定	サウンド効果	P.9-8
	再生モード	P.9-8
	オーディオ出力切替	P.9-8
	WMA全件削除	P.9-10



■メディアプレイヤー：ムービー

機能名		ページ
続き再生		P.9-8
プレイリスト		P.9-6
レコーダーコンテンツ		P.9-6
SDビデオ		P.9-6
動画を探す		P.9-4
設定	再生モード	P.9-8
	バックライト	P.9-8
	表示サイズ	P.9-8
	サウンド効果	P.9-8
	Webリンク情報表示設定	P.9-8
オーディオ出力切替		P.9-8

カメラ

機能名		ページ
おまかせオートカメラ		P.8-5
こだわりカメラ		P.8-3
すぐ撮りカメラ		P.8-3
高画質ビデオカメラ		P.8-4
メールビデオカメラ		P.8-16
カメラ一覧		P.8-8
おまかせアルバム		P.8-18
バーコードリーダー		P.11-40
名刺読み取り		P.11-42
レシート読み取り		P.11-16
ラクラク瞬漢ルーベ		P.11-44
画像レビュー		P.8-21
カメラキー設定		P.8-27

■静止画撮影（例：こだわりカメラ）

機能名		ページ
カメラ切り替え		P.8-8
個人検出		P.8-14
セルフタイマー		P.8-27
撮影サイズ		P.8-27
フォーカス設定		P.8-27
シャッター設定	笑顔レベル	P.8-28
	シャッターモード	P.8-28
	シャッター音	P.8-28
	リモートシャッター設定	P.8-27
	画質設定	P.8-28
各種設定	ISO感度	P.8-28
	ホワイトバランス	P.8-28
	明るさ調整	P.8-28
	手ぶれ補正	P.8-28
	長時間露光	P.8-28
	ディスプレイ設定	P.8-28
	送信キー設定	P.8-28
	おまかせアルバム	P.8-18
保存設定	保存先設定	P.8-28
	自動保存設定	P.8-28
	バックグラウンド保存	P.8-28
シーン		P.8-10
ヘルプ		P.8-27
モバイルライト		P.8-28

■動画撮影

機能名		ページ
カメラ切り替え		P.8-8
かんたん設定		P.8-16
セルフタイマー		P.8-30
撮影時間/サイズ		P.8-30
フォーカス設定		P.8-30
手ぶれ補正		P.8-30
各種設定	画質設定	P.8-30
	明るさ調整	P.8-30
	マイク設定	P.8-30
画像レビュー		P.8-21
保存設定	保存先設定	P.8-30
	自動保存設定	P.8-30
	映像形式	P.8-30
	音声形式	P.8-30
映像設定		P.8-30
表示サイズ		P.8-30
ヘルプ		P.8-30
モバイルライト		P.8-30

■動画/音楽

機能名		ページ
動画/音楽		P.9-2



## ツール

## ■PIM・生活

機能名	ページ
カレンダー	P.11-4
プロフィール交換	P.15-11
アラーム	P.11-10
お目覚めTV	P.11-12
リラクゼーションタイム	P.11-14
予定リスト	P.11-8
握って家計簿	P.11-15
電卓	P.11-19
マネー積算メモ	P.11-20
おサイフケータイ	P.11-21

見せかけコール	見せかけコール実行	P.11-50
	On/Off設定	P.11-25
	着信相手登録	P.11-25
	着信音選択	P.11-25
	着信タイミング設定	P.11-25
	サイレント設定時動作	P.11-51

## ■PIM・生活：おサイフケータイ

機能名	ページ	
生活アプリ	P.11-21	
ICカード設定	ICカードステータス	P.11-50
	ICカードロック	P.11-22
	リモートロック	P.11-23
	外部起動設定	P.11-50
	残高表示設定	P.11-50
	設定リセット	P.11-50

## ■時計・計測

機能名	ページ
ストップウォッチ	P.11-26
キッチンタイマー	P.11-27
世界時計	P.11-28
時報	P.11-29
歩数計	P.11-30
簡易方位計	P.11-32
SI GPSナビ	P.11-33
バッテリーメーター	P.2-18

## ■文書・録音

機能名	ページ
スマートリンク辞書	P.3-13
検索	P.3-16
ドキュメントビューア	P.11-36
メモ帳	P.11-37
ちよこっとメモ	P.3-17
アスキーアート	P.11-38

ボイスレコーダー	録音時間	P.11-53
	着うた・メロディ	P.11-39
	保存先設定	P.11-53

バーコード/名刺読取り	バーコードリーダー	P.11-40
	データフォルダ	P.11-54
	QRコード作成	P.11-41
	名刺読み取り	P.11-42
	レシート読み取り	P.11-16
	ラクラク瞬漢ルへ	P.11-44
	文字読み取り	P.11-43
読み取りデータ確認	P.11-54	

ガイド機能	P.2-18
-------	--------

## ■外部接続

機能名	ページ	
Wi-Fi	P.15-3	
Bluetooth	P.15-14	
赤外線通信	On/Off設定	P.15-9
	一括データ送信	P.15-10
ICデータ通信	IrSS送信キー設定	P.15-24
	1件転送受信設定	P.15-24
USB接続モード	一括データ送信	P.15-13
	カードリーダーモード	P.15-18
USB充電	レコーダー接続	P.15-18
	MTPモード	P.9-4
メモリカードメニュー	P.1-12	
メモリカード保存・読込み	P.14-6	
	P.15-26	

## ■外部接続：Wi-Fi

機能名	ページ
On/Off設定	P.15-23
接続先登録	P.15-4
接続先一覧	P.15-23
共通設定	P.15-23
接続情報表示	P.15-23
MACアドレス表示	P.15-23

## ■外部接続：Bluetooth

機能名	ページ
On/Off設定	P.15-25
デバイス登録	P.15-15
登録済みデバイス	P.15-16
一括データ送信	P.15-17
腕時計連携設定	P.15-25
マイデバイス設定	P.15-24
マイデバイス情報	P.15-25



### データフォルダ

機能名	ページ
ピクチャー	P.8-22
デジタルカメラ	P.14-2
着うた・メロディ	P.11-39
S!アプリ	P.10-2
ウィジェット	P.10-3
ミュージック	P.14-2
ムービー	P.14-2
生活アプリ	P.11-21
ブック	P.14-2
きせかえアレンジ	P.3-5
状況テンプレート	P.14-2
着テコ	P.4-15
Flash®	P.14-2
その他ファイル	P.14-2
メモリ確認	P.14-2

### ウィジェット

機能名	ページ	
ウィジェットストア	P.10-4	
ウィジェット一覧	P.10-4	
ウィジェット通知履歴	P.10-8	
設定	コンテンツをはがす	P.10-4
	自動更新設定	P.10-9
	海外自動通信設定	P.10-9
	海外利用確認設定	P.10-9
	ウィジェット通知設定	P.10-9
	Cookie設定	P.10-9
	Cookie削除	P.10-9

### TV

機能名	ページ
デジタルTV	P.7-5
TVプレイヤー	P.7-9
TVイメージフォルダ	P.7-6
TVリンク	P.7-15
番組表	P.7-7
ファミリンクリモコン	P.1-3
録画/視聴予約	P.7-11
設定	P.7-14
レコーダーコンテンツ	P.7-17

### ■設定 (TV)

機能名	ページ	
予約時間お知らせ	P.7-18	
データ放送	録画設定	P.7-16
	画像保存先設定	P.7-16
	通信接続時確認設定	P.7-15
	位置情報利用設定	P.7-15
	製造番号利用設定	P.7-15
	放送局メモリ削除	P.7-15
縦画面サイズ設定	P.7-13	
横画面サイズ設定	P.7-13	
横画面時設定	アイコン表示設定	P.7-14
	部分拡大設定	P.7-14
イヤホン/スピーカー切替	P.7-14	
オーディオ出力切替	P.7-14	
通話時タイムシフト設定	P.7-16	
着信時優先動作	P.7-14	
TV予約優先設定	P.7-18	
録画保存先設定	P.7-16	

機能名	ページ	
オートオフ設定	オートオフ時間設定	P.7-14
	本体クローズ動作設定	P.7-14
なめらかフレーム補間	P.7-13	
2画面設定	P.7-15	

### 電話機能

機能名	ページ	
電話帳	P.3-18	
電話帳新規登録	P.3-19	
インフォメーション	P.1-7	
通話履歴	P.4-8	
簡易留守録再生	P.4-4	
留守番電話再生	P.4-12	
S!電話帳バックアップ	P.15-21	
オーナー情報	P.2-18	
電話帳グループ編集	P.3-20	
メールグループ	P.5-18	
スピードダイヤル/メール	P.4-7	
プッシュトーンリスト	P.4-20	
電話帳設定	検索方法切替	P.3-21
	メモリ切替	P.3-26
	登録先設定	P.3-26
	未登録番号追加	P.3-24
	縦画面時表示設定	P.3-24
横画面時表示設定	P.3-24	
通話履歴設定	P.4-17	
電話帳管理	全件コピー	P.3-26
	メモリ確認	P.3-26
	全件モード一括変換	P.3-26
	全件削除	P.3-26



## 設定

## ■音・表示

機能名	ページ
マナーモード設定	P.2-24
ディスプレイ設定	P.16-3
きせかえアレンジ	P.3-5
音・バイブ・ライト	P.3-6
日時設定	P.16-2
Language	P.16-3
着信音出力切替	P.16-6
受話音量調節	P.4-14
メニュー切替	P.2-5

## ■音・表示：ディスプレイ設定

機能名	ページ	
壁紙	P.3-4	
画面ピクチャー	P.16-3	
ペールビュー	P.2-25	
画面エフェクト	P.16-3	
文字表示	P.3-3	
待受設定	時計／カレンダー表示	P.16-4
	ウィジェット表示	P.16-4
	ネットワーク オペレーター名表示	P.16-4
鮮やかモード	P.16-3	
ミニ電池表示	P.2-25	
電源Onメッセージ	P.16-3	
サブディスプレイ	P.1-12	
バックライト	P.16-3	
パネル点灯時間	P.16-3	
ダイヤル表示設定	P.16-3	

## ■音・表示：音・バイブ・ライト

機能名	ページ
音量	P.16-5
着信音／ムービー	P.3-6
待ちうた	P.3-22
効果音	P.16-6
バイブ	P.3-6
着信ライト設定	P.16-5
キーイルミ設定	P.16-4
インフォメーションライト設定	P.16-5
エニーキーアンサー	P.16-5
サラウンド	P.16-6

## ■音・表示：日時設定

機能名	ページ
日付時刻設定	P.16-2
時刻補正	P.16-2
サマータイム設定	P.16-2
タイムゾーン設定	P.16-2
時計／カレンダー表示	P.16-4
世界時計	P.11-28
アラーム	P.11-10
祝日設定	P.11-45
時刻フォーマット	P.16-2
日付フォーマット	P.16-2
カレンダーフォーマット	P.16-2

## ■本体・メモ리카ード

機能名	ページ	
ユーザー辞書	P.3-12	
キーショートカット設定	P.2-9	
画面回転動作設定	横回転設定	P.2-13
	縦回転設定	P.4-19
モーションコントロール設定	スクロール速度	P.2-22
	スピンぐるメニュー 起動操作	P.2-22
	回転速度	P.2-22
ベクターパッド設定	ベクターパッド補正	P.2-22
	キーバックライト設定	P.16-4
ダブルナンバー設定	On/Off設定	P.2-19
	モード切替	P.2-21
	暗証番号入力	P.2-25
	回線名/アイコン編集	P.2-25
	回線別着信拒否	P.2-25
	着信通知アイコン表示	P.2-25
	バケット接続確認	P.2-25
利用回線設定	P.2-25	
動画/音楽メニュー更新	P.9-2	
メモ리카ードメニュー	P.14-6	
メモ리카ード保存・ 読み込み	保存(全項目)	P.15-26
	保存(選択項目)	P.15-20
	読み込み(全項目)	P.15-26
	読み込み(選択項目)	P.15-20
	設定・管理	P.15-26
セキュリティ設定	P.13-3	
ソフトウェア更新	P.17-5	
初期化	設定リセット	P.16-8
	オールリセット	P.16-8



■ 本体・メモ리카ード：メモ리카ードメニュー

機能名		ページ
プリント指定 (DPOF)	枚数指定	P.8-26
	設定	P.8-32
	プリント指定状況確認	P.8-26
	全設定リセット	P.8-32
SDローカルコンテンツ		P.14-9
フォーマット		P.14-6
メモリ確認		P.14-2

■ 本体・メモ리카ード：セキュリティ設定

機能名		ページ
PIN認証		P.13-3
キー操作ロック		P.13-3
IPサービス設定		P.16-7
ケータイ機能制御		P.13-5
機能別ロック		P.13-4
履歴使用禁止		P.13-4
シークレットモード		P.13-4
ロックメッセージ設定		P.13-6
暗証番号変更		P.2-17
管理者用設定		P.2-17

■ 通話

機能名		ページ	
通話時間・ データ通信	通話時間明細	P.4-8	
	データ通信明細	P.4-17	
	通話中時間表示	P.4-17	
	通話中時間お知らせ音	P.4-17	
	On/Off設定	P.4-4	
簡易留守録設定	応答時間設定	P.4-13	
	応答文再生	P.4-13	
	音量設定	P.4-13	
留守番・転送電話	留守番電話	P.4-12	
	転送電話	P.4-11	
	留守番・転送停止	P.4-12	
	設定確認	P.4-18	
	送信画像切替	P.4-20	
TVコール設定	受信画質設定	P.4-20	
	送信画質設定	P.4-20	
	保留中ガイダンス表示	P.4-20	
	バックライト	P.4-20	
	スピーカーホン	P.4-20	
	マイクミュート	P.4-20	
	リモートモニタモード	P.4-13	
	発番号通知・表示	P.4-19	
	着信お知らせ機能		P.4-12
	国際発信設定	国際コード設定	P.4-14
国番号リスト		P.4-14	
海外発信アシスト機能		P.4-14	
発信制限	発信規制	P.4-19	
	発信先限定	P.4-9	
	着信規制	P.4-19	
	着信拒否	P.4-18	
	規制用暗証番号変更	P.4-19	

機能名		ページ
着テコ設定	On/Off設定	P.4-16
	着テコ優先設定	P.4-16
	再発信選択画面	P.4-16
自動応答 (イヤホン)		P.4-20
割込通話		P.4-18

■ ネットワーク

機能名		ページ
ネットワーク選択		P.16-7
3G/GSM設定		P.16-7
電波サーチ		P.16-7
電波Offモード		P.2-16
ネットワーク自動調整		P.16-7
ネットワーク状態表示		P.16-7
Wi-Fi		P.15-4
外部機器設定		P.16-7





## 索引

## 英数字

ACアダプタ	1-4
AOSSTM	15-4
BDレコーダー	7-17、9-6、9-11、15-18
Bluetooth®	15-14
DPOF(→プリント指定)	8-26
ICカード設定	11-22
ICカードロック	11-22
ICデータ通信	15-12
IPサービス設定	16-7
IrSS通信	15-8
Language(言語選択)	16-3
Movieメニュー	2-9
MTPモード	9-4
PCサイトブラウザ	6-5
PCメール	5-2、5-19
PCメール送信	5-21
PIN On/Off設定	13-3
PINコード	17-2
PINコード変更	13-6
PIN認証	13-3
PINロック	17-2
QRコード作成	11-41
RSSフィード	6-9
SDローカルコンテンツ	14-9
SMS	5-2
SMS設定	5-37
SMS送信	5-9
S! FeliCa(→おサイフケータイ®)	11-21
S! GPSナビ	11-33
S!アプリ	10-2
S!アプリオールリセット	10-7
S!アプリ設定リセット	10-7
S!一斉トーク	12-10、12-18
IPサービス設定	16-7

着信	12-11
発信	12-11
メンバー登録	12-10
S!コンテンツストア	12-5
S!情報チャンネル	12-4、12-15
お天気アイコン	12-4
S!速報ニュース	12-3
コンテンツ削除	12-15
自動更新設定	12-15
S!電話帳バックアップ	15-21
自動保存設定	15-26
パスワード確認	15-26
履歴	15-26
S!ともだち状況	12-7、12-17
IPサービス設定	16-7
確認	12-8
S!メール	5-2
S!メール設定	5-35
デコレメール	5-6
ファイル添付	5-5
フィーリングメール	5-5
メール作成サイズ	5-24、5-35
S!メール送信	5-4
TVコール	4-5
リモートモニターモード	4-13
TVプレイヤー	7-9
USB充電	1-5、1-12
USIMカード	17-2
USIMカードの暗証番号(→PINコード)	17-2
Wi-Fi	15-3
WPS	15-4
Yahoo!ケータイ	6-3

## あ

アイコン一覧	2-12
アイコンの見かた(→マークの見かた)	1-9

明るさセンサー	16-3
明るさセンサー部	1-2
アスキーアート	11-38
アニメビュー表示	5-11
アフターサービス	17-41
アラーム	11-10
解除	11-11
削除	11-11
世界時計連動設定	11-48
編集	11-48
マナーモード時設定	11-48
暗証番号	2-17
安全上のご注意	ix
位置ナビ	11-35
イヤホン着信	4-13
インターネット	6-2
URL入力	6-4、6-5
閲覧履歴	6-4、6-5
情報画面の操作のしかた	6-6
接続	6-3、6-5
設定	6-12
ブックマーク/画面メモ登録	6-8
インフォメーション	1-7
ウィジェット	10-3
エニーキーアンサー	16-5
応答保留	4-13
オーナー情報	2-18
Bluetooth®	15-26
ICデータ通信	15-24
赤外線通信	15-24
オープンポジション	1-2
オールリセット	16-8
おサイフケータイ®	11-21
ICカード設定	11-22
残高表示設定	11-50
設定リセット	11-50
利用制限	11-22



お天気アイコン	12-4
アイコン更新設定	12-16
手動更新	12-4
天気予報	12-16
お天気アイコン一覧	17-17
お問い合わせ先一覧	17-42
音・バイブ・ライト	3-6、16-4、16-5
お願いとご注意	xv
オプションサービス	4-11
オプションサービス設定確認	4-18
おまかせアルバム	8-18
お目覚めTV	11-12
音楽再生	9-5、9-8
音楽削除	9-9、9-10
音楽入手	9-4
音声電話	4-3
音声メモ録音	4-15

## か

カードリーダーモード	15-18
ガイド機能	2-18
外部機器接続	15-18
外部機器端子	1-2
各部の名称	1-2
画像加工	8-22
画像合成	8-25
画像レビュー	8-21
壁紙	3-4
スライド壁紙	3-4
壁紙登録	14-8
カメラ	1-2、8-2
おまかせアルバム	8-18
画像レビュー	8-21
個人検出	8-14
静止画撮影	8-5
設定	8-27
動画撮影	8-16
マイカメラ登録	8-11

画面エフェクト	16-3
画面の見かた	1-7
画面ピクチャー	16-3
画面メモ	6-8、6-15
カレンダー	11-4
カレンダーの設定	11-45
予定編集	11-46
簡易方位計	11-32
簡易留守録	4-4、4-13
管理者用暗証番号	2-17
キーショートカット設定	2-9
キー操作ロック	13-3
キーバックライト設定	16-4
きせかえアレンジ	3-5
キッチンタイマー	11-27
機能の探しかた	ii
機能の呼び出しかた	2-3
機能別仕様	17-19
S!アプリ/ウィジェット	17-21
インターネット	17-20
カメラ/静止画編集	17-20
基本操作	17-19
共通操作	17-19
通信/バックアップ	17-22
ツール	17-21
データフォルダ	17-22
テレビ	17-20
電話	17-19
動画/音楽	17-21
ニュース/エンタメ	17-22
ネットワーク	17-22
メール	17-19
メモ리카ード	17-22
機能別ロック	13-4
切替通話	4-18
緊急通報(110、119、118)発信	4-2
クイックオペレーション	2-3
クイックサイレント	2-14
クイック返信設定	5-28

区点コード一覧	17-11
グループ通話サービス	4-11、4-18
クロスポジション	1-2
携帯電話機の比較収率(SAR)について	xx
ケータイ機能制御	13-5
ケータイ書籍	12-6
ケータイ書籍ライブラリ	12-16
言語選択	16-3
検索	3-16
効果音	16-6
交換機用暗証番号	2-17
公衆無線LANサービス	15-7
国際電話	4-3
国際発信	4-4、4-14
故障かな?と思ったら	17-6
誤動作防止	2-18

## さ

サイクロイドポジション	1-2
サイドボタン	1-3
サブディスプレイ	1-2、1-11
サマータイム設定	11-28、16-2
参考URL	17-23
シークレットモード	13-4
時刻補正	16-2
自動再送	5-33
自動返信設定	5-12、5-28
時報	11-29
時報音	11-51
世界時計連動設定	11-51
バイブ	11-51
マナーモード時設定	11-51
写メール	8-2
充電	1-4
充電端子	1-2
受信ボックス表示設定	5-33
受話音量調節	4-14
仕様	17-18



状況テンプレート	14-2
ショートカット	2-9
初期化	16-8
オールリセット	16-8
設定リセット	16-8
メモ리카ード	14-6
署名設定	5-22
シンプルメニュー	2-5
ステータスアイコンリスト	1-7
ストップウォッチ	11-26
ストラップ取り付け穴	1-2
ストリーミング	6-4
スヌーズ設定	11-10、11-11
スピーカー	1-2
スピーカーホン	4-14、4-20、12-18
スピードダイヤル/メール	4-7、5-22
スピンぐるメニュー	2-6
スポットライト	2-18
スマートリンク辞書	3-13
スモールライト	1-2
スライド壁紙	3-4
静止画撮影	8-5
ISO感度	8-28
おまかせオートカメラ	8-5
こだわりカメラ	8-5
撮影サイズ	8-27
シャッター音	8-28
すぐ撮りカメラ	8-3
長時間露光	8-28
手ぶれ補正	8-28
ホワイトバランス	8-28
静止画プリント	8-26
静止画編集	8-22
顔写真の加工	8-24
サイズ変更	8-23
その他の静止画編集	8-31
パノラマ合成	8-25
世界時計	11-28
世界時計連動設定	11-48、11-51

赤外線通信	15-8
受信	15-9
送信	15-10、15-24
赤外線ポート	1-2
セキュリティ設定	2-17、13-3
設定リセット	16-8
操作用暗証番号	2-17
送信済メール取消	5-23
送信ボックス表示設定	5-33
ソフトウェア更新	17-5
ソフトキー	1-8

## た

タイムシフト	7-12
タイムゾーン設定	11-28、16-2
ダウンロード辞書	3-12
ダブルナンバー	2-19、2-25
ちかチャット	12-12
着信お知らせ機能	4-12
着信音量変更	16-5
着信規制	4-19
着信拒否	4-13
着信時の動作	3-6
着信履歴	4-8
着デコ	4-6、4-15
チャットフォルダ	5-17、5-31
ちょこっとメモ	3-17
通信用内蔵アンテナ	1-2
ツール	11-2
通話中時間お知らせ音	4-17
通話中時間表示	4-17
通話中発信	4-18
ディスプレイ	1-2
ディスプレイ設定	16-3
データ通信	4-17
データフォルダ	14-2
スライドショー	14-3
ファイル移動/コピー	14-4

ファイル確認	14-3
ファイル複数選択	14-4
ファイルメール添付	5-5、14-3
フォルダ作成	14-4
フォルダシークレット設定	14-4
フォルダ名変更	14-8
データ放送	7-6
データ放送全画面表示	7-15
データ放送トップに戻る	7-15
録画設定	7-16
でか文字メニュー	3-3
デコメール送信	5-6
デジタルTV(→テレビ)	7-2
デスクトップショートカット	2-11
デュアルモード	2-21
テレビ視聴	7-5
2画面表示	7-8
AVポジション	7-13、7-14
Bluetooth®オーディオ接続	7-14
裏番組表	7-7
チャンネル保存	7-13
データ放送利用	7-6
番組情報取得	7-7
番組表	7-7
ヘルプ	7-13
テレビ番組録画/再生	7-9、7-10
2番組同時録画	7-9
再生モード	7-17
通話時タイムシフト設定	7-16
ファイル分割	7-17
プロパティ	7-17
分割ファイル再生	7-17
マーカー操作	7-18
マーカーリスト	7-18
メモリ残量表示	7-17
録画ファイル削除	7-17
録画ファイル名変更	7-17
テレビ録画/視聴予約	7-11
TV予約優先設定	7-18



お目覚めTV	11-12
番組情報	7-7
予約結果の確認/再生/削除	7-18
予約時間お知らせ	7-18
予約内容の確認/編集/削除	7-18
テレビ(ワンセグ)	7-2
2画面設定	7-15
AV設定	7-13
イヤホン/スピーカー切替	7-14
エリア切替	7-13
エリア追加	7-4
オーディオ出力切替	7-14
オートオフ設定	7-14
字幕/音声設定	7-16
縦画面サイズ設定	7-13
着信時優先動作	7-14
チャンネル設定	7-4, 7-13
なめらかフレーム補間	7-13
番組情報検索	7-13
横画面サイズ設定	7-13
電源を入れる/切る	1-6
電子ブック	12-6, 12-16
電子メディアビューア	12-6
転送電話サービス	4-11
電卓	11-19, 11-49
電池カバー	1-2
電池パック	1-4, 17-4
電波Offモード	2-16
電話	4-2
電話帳検索	3-21
電話帳削除	3-26
電話帳登録	3-19
電話帳編集	3-25
電話帳利用	3-21
電話番号の確認	2-18
電話を受ける(TVコール)	4-5
電話を受ける(音声電話)	4-3
電話をかける(TVコール)	4-5
電話をかける(音声電話)	4-3

電話をかける(国際電話)	4-3
電話をかける(国際発信)	4-4
動画/音楽	9-2
動画再生	9-6, 9-8
動画削除	9-10
動画撮影	8-16
撮影時間/サイズ	8-30
手ぶれ補正	8-30
表示サイズ	8-30
マイク設定	8-30
動画入手	9-4
ドキュメントビューア	11-36
時計/カレンダー表示	16-4
撮って家計簿	11-15

## な

ナビアプリ	11-33
日時設定	16-2
ニュース/エンタメ	12-2
ネットワーク自動調整	1-6, 16-7

## は

バーコード読み取り	11-40
データフォルダ内のバーコード読み取り	11-54
文字入力中の読み取り	11-54
読み取り結果の利用	11-54
パーソナル予測モード	3-8, 3-23
配信確認	5-11, 5-23, 5-33
バイフレータ	3-6
パソコン接続	15-18
バックアップ	15-19, 15-26
バックライト	16-3
発信規制	4-19
発信者番号通知サービス	4-11, 4-19
発信信規制サービス	4-11
発信信規制用暗証番号	2-17
発信信規制用暗証番号変更	4-19
発信信履歴	4-8, 4-16

バッテリーメーター	2-18
発番号通知・表示	4-19
パネル点灯時間	16-3
日付時刻設定	16-2
フィーリングメール受信	5-11
フィーリングメール送信	5-5
フィーリングメール連動	5-34
フェイスアレンジ	8-24
フォーカス設定	8-27
フォーカスロック	8-7
フォーマット(メモ리카ード)	14-6
付属品	viii
ブックサーフィン®	12-6
ブックマーク	6-8
ブッシュトーンリスト	4-20
Bluetooth®	8-26
プリント指定(DPOF)	8-26
一括指定	8-26
インデックスプリント指定	8-32
日付付加指定	8-32
プリント指定状況確認	8-26
プレイリスト	9-7, 9-9, 9-10
ログツール	12-13, 12-18
プロフィール交換	15-11
ペルビュー	2-18
ベクターパッド	2-2
ベクターパッド設定	2-22
ボイスレコーダー	11-39
保存先設定	11-53
メール送信	11-53
録音時間	11-53
ボケペルコード一覧	17-10
ポジション	1-2
保証書	17-41
歩数計	11-30
ボタンのはたらき	1-3
本書の見かた	iv



<b>ま</b>	
マークの見かた	1-9
S!速報ニュース	12-3
音楽再生画面	9-5
カメラ(撮影画面)	8-6、8-17
サブディスプレイ	1-11
ディスプレイ	1-9
動画再生画面	9-6
メール(リスト画面)	5-12
マイク(送話口)	1-2
待受画面	1-6
待ちた <sup>®</sup>	3-6
マナーモード	2-16
マナーモード設定	2-24
マネー積算メモ	11-20
マルチジョブ機能	2-10
見せかけコール	11-25
ムービー写メール	8-2
名刺読み取り	11-42
読み取り結果の利用	11-56
迷惑メール振り分け設定	5-16、5-31
メインメニュー	2-4
メール(→SMS、S!メール、PCメール)	5-2
PCメール設定	5-36
SMS設定	5-37
S!メール設定	5-35
一般設定	5-33
受信動作全般(設定)	5-34
送信・作成全般(設定)	5-33
メールアドレス	5-3
メールお知らせ設定	5-34
メールグループ	5-18
グループ名編集	5-31
削除	5-31
メンバー変更	5-31
メール削除	5-21、5-29
メール自動削除設定	5-33

メール作成/送信	5-4、5-9、5-21
宛先修正	5-22
宛先タイプ	5-22
下書きへ保存	5-23
下書きを送信	5-32
署名手動入力	5-22
署名設定	5-22
スピードダイヤル/メール	5-22
送信オプション	5-23
送信済メール取消	5-23
送信済メールの利用	5-32
送信予約	5-23
デコレメール	5-6
添付再生優先	5-24
テンプレートの利用	5-8
ファイル添付	5-24
プレビュー表示	5-4
未送信メールの利用	5-32
メール受信/確認	5-11
PCメール受信	5-21、5-36
S!メール手動受信	5-13
受信サイズ制限	5-35
添付をデータフォルダへ保存	5-26
待受画面以外で新着メール確認	5-26
メールリスト	5-26
メッセージ画面	5-12、5-26
リスト画面	5-12、5-29
メール転送	5-32
メール振り分け	5-16
迷惑メール振り分け設定	5-16、5-31
メール返信	5-12、5-21、5-28
クイック返信設定	5-28
参照返信	5-28
自動返信設定	5-28
メール返信アシスト辞書	3-12
メール保護	5-14
メールリスト表示切替	5-33
メディアプレイヤー	9-3
WMA全件削除	9-10

プレイリスト利用	9-7、9-9、9-10
メニュー一覧	17-25
S!アプリ	17-27
TV	17-30
Yahoo!	17-26
ウィジェット	17-30
カメラ	17-28
設定	17-31
ツール	17-29
データフォルダ	17-30
電話機能	17-30
動画/音楽	17-28
ニュース/エンタメ	17-27
メール	17-25
メニュー操作	2-4
メモ帳	11-37
本文編集/カテゴリ変更	11-53
メモリカード	14-5
初期化	14-6
データ確認	14-6
メモリカードの構造と各データの保存場所	17-24
モーションコントロール	2-14
目次	vi
文字サイズ	3-3
文字入力	3-7
1文字変換	3-9
E-mailアドレス/URL	3-10
絵文字/記号	3-9
改行	3-22
顔文字	3-10
カタカナ	3-9
カナ英数字変換	3-10
区点コード	3-22
辞書連携	3-9
スペース	3-22
単漢字変換	3-8
電話帳引用	3-22
入力/変換設定	3-22
入力モード切替	3-7



入力履歴リセット	3-22
パーソナル予測モード	3-8
ひらがな	3-8
ボケベルコード	3-22
目的の漢字に変換できないとき	3-8
元に戻す/復元	3-22
ワンタッチ変換	3-10
文字入力用ボタン一覧	17-8
文字編集	3-11
文字読み取り	11-43
文字入力中の読み取り	11-56
読み取り結果の利用	11-57
モバイルウィジェット	10-3
モバイルライト	1-2

## や

ユーザー辞書	3-12
削除	3-23
ユーティリティソフトウェア	15-18
予定登録(→カレンダー)	11-5
予定リスト	11-8
用件確認	11-9
用件削除	11-9
用件編集	11-47

## ら

楽デコ	5-4
ラクラク瞬漢ルーベ	11-44
リセット(→初期化)	16-8
リダイヤル(発信履歴)	4-16
リモートモニターモード	4-13
リモートロック(おサイフケータイ®)	11-23
着信回数	11-50
電話リモートロック	11-24
メールリモートロック	11-23
ロック通知先指定	11-50
リラクゼーションタイム	11-14

履歴使用禁止	13-4
留守番電話サービス	4-11、4-12
レコーダーコンテンツ	9-6
レコーダー接続	15-18
レシート読み取り	11-16
レシーバー(受話口)	1-2

## わ

割込通話	4-18
割込通話サービス	4-11、4-18
割込通話着信	4-18
ワンセグ(→テレビ)	7-2

## 目的別

## インターネットに接続する

PCサイトブラウザ	6-5
RSSフィード	6-9
Yahoo!ケータイ	6-3
ダイレクトブラウザ	6-5
メール本文の情報から	5-27
メディアプレイヤー	9-4
読み取り結果から	11-54、11-57

## 閲覧する

PCサイトブラウザ	6-5
S!情報チャンネル	12-4
S!速報ニュース	12-3
Yahoo!ケータイ	6-3
おまかせアルバム	8-18
ダイレクトブラウザ	6-5
電子ブック	12-6
電子メディアビューア	12-6
ドキュメントビューア	11-36
ブログツール	12-14

## 外出先で使う

S! GPSナビ	11-33
アラーム	11-10
おサイフケータイ®	11-21

カメラ	8-2
簡易方位計	11-32
検索	3-16
公衆無線LANサービス	15-7
時報	11-29
スポットライト	2-18
ちょこっとメモ	3-17
テレビ(ワンセグ)	7-2
ボイスレコーダー	11-39
歩数計	11-30

## 解除する

ICカードロック	11-22
PINロック	17-2
S!情報チャンネル	12-4
アラーム	11-11
お目覚めTV	11-13
簡易留守録	4-4
キー操作ロック	13-3
きせかえアレンジ	3-22
誤動作防止	2-18
時報	11-29
シンプルメニュー	2-5
スピードダイヤル/メール	4-7
ダウンロード辞書設定	3-12
でか文字メニュー	3-3
転送電話	4-12
電波Offモード	2-16
発信規制	4-19
フォルダのシークレット設定	5-30、14-4
ペールビュー	2-18
マナーモード	2-16
留守番電話	4-12

## 壁紙を設定する

カメラから	8-9
データフォルダから	14-8
本体設定から	3-4
メールの添付ファイルから	5-26
読み取り結果から	11-55



- 拒否する  
 相手を特定した着信 ..... 4-10  
 公衆電話からの着信 ..... 4-10  
 通知不可電話からの着信 ..... 4-10  
 電話帳未登録の相手からの着信 ..... 4-10  
 非通知の相手からの着信 ..... 4-10
- 禁止/制限する**  
 PIN認証 ..... 13-3  
 安心遠隔ロック ..... 13-3  
 おサイフケータイ® ..... 11-22  
 キー操作ロック ..... 13-3  
 機能別ロック ..... 13-4  
 ケータイ機能制御 ..... 13-5  
 誤動作防止 ..... 2-18  
 ダイレクトブラウザ ..... 6-13  
 発信 ..... 4-19  
 履歴使用 ..... 13-4
- 計算する**  
 電卓 ..... 11-19  
 撮って家計簿 ..... 11-15  
 マネー積算メモ ..... 11-20
- 検索する**  
 Bluetooth®機器 ..... 15-15  
 アクセスポイント ..... 15-5  
 インターネットから ..... 3-16  
 再生する音楽 ..... 9-5  
 再生する動画 ..... 9-6  
 情報画面内の文字列(インターネット) ... 6-11  
 ダウンロードする音楽 ..... 9-4  
 ダウンロードする動画 ..... 9-4  
 電話帳 ..... 3-21  
 番組情報(テレビ) ..... 7-13  
 メール ..... 3-16、5-15  
 メモ帳 ..... 11-53
- コピーする**  
 アドレス/件名/本文(メール) ..... 5-27  
 情報画面内の文字列 ..... 6-11、12-16  
 データフォルダのファイル ..... 14-4  
 電子書籍内の文字列 ..... 12-16
- 電卓の計算結果 ..... 11-49  
 文字入力画面 ..... 3-11  
 読み取り結果 ..... 11-55、11-56、11-57
- 再生する**  
 音楽(ミュージック) ..... 9-5  
 簡易留守録/音声メモ ..... 4-4  
 ストリミング ..... 6-14  
 テレビ録画ファイル ..... 7-10  
 テレビ録画分割ファイル ..... 7-17  
 テレビ録画予約結果 ..... 7-18  
 動画(ムービー) ..... 9-6  
 読み取ったメロディ ..... 11-55  
 留守番電話の伝言 ..... 4-12  
 レコーダーコンテンツ ..... 9-6  
 録音した音声 ..... 11-39
- 時間を計る**  
 キッチンタイマー ..... 11-27  
 ストップウォッチ ..... 11-26
- 自分の電話番号を相手に教える**  
 ICデータ通信 ..... 15-24  
 オーナー情報確認 ..... 2-18  
 赤外線通信 ..... 15-24  
 プロフィール交換 ..... 15-11
- 初期化する**  
 お買い上げ時の状態に戻す ..... 16-8  
 設定などを元に戻す ..... 16-8  
 メモリカードをフォーマットする ..... 14-6
- スケジュールを管理する**  
 カレンダー ..... 11-4  
 予定リスト ..... 11-8
- ダウンロードする**  
 S!アプリ ..... 10-6  
 ウィジェット ..... 10-4  
 音楽 ..... 9-4  
 きせかえアレンジ ..... 3-5  
 コンテンツ ..... 12-5  
 電子ブック ..... 12-6  
 動画 ..... 9-4  
 無料コンテンツ ..... 12-5
- 着信音を変更する**  
 着信音/ムービー ..... 3-6  
 データフォルダ ..... 14-8  
 電話帳 ..... 3-20
- データをやりとりする**  
 Bluetooth® ..... 15-14  
 ICデータ通信 ..... 15-12  
 MTPモード ..... 9-4  
 カードリーダーモード ..... 15-18  
 赤外線通信 ..... 15-8  
 プロフィール交換 ..... 15-11
- 電話帳に登録する**  
 新規登録 ..... 3-19  
 通話中に ..... 4-15  
 データフォルダのファイル ..... 14-8  
 発信履歴から ..... 4-16  
 メールから ..... 5-27  
 読み取り結果から ..... 11-54、11-56
- 電話をかける**  
 TVコール ..... 4-5  
 海外から ..... 4-4  
 国際電話 ..... 4-3  
 情報画面から ..... 6-11  
 スピードダイヤル ..... 4-7  
 着信履歴 ..... 4-16  
 電話帳から ..... 3-21  
 電話番号を入力して ..... 4-3  
 メール本文の情報から ..... 5-27  
 読み取り結果から ..... 11-54、11-57  
 リダイヤル ..... 4-16
- 時計/アラームとして使う**  
 アラーム ..... 11-10  
 お目覚めTV ..... 11-12  
 時報 ..... 11-29
- 取り付ける/取り外す**  
 USIMカード ..... 17-3  
 電池/パック ..... 17-4  
 メモリカード ..... 14-5



## 秘密にした情報を確認する

データフォルダ .....	14-4
電話帳 .....	3-20
メールフォルダ .....	5-15
予定/用件 .....	11-6

## 秘密にする

データフォルダ .....	14-4
電話帳 .....	3-20
メールフォルダ .....	5-15
予定/用件 .....	11-45、11-47

## 変更する

PINコード .....	13-6
管理者用暗証番号 .....	2-17
キーショートカット .....	2-9
操作用暗証番号 .....	2-17
発着信規制用暗証番号 .....	4-19
メールアドレス .....	5-3
文字サイズ .....	3-3
文字の太さ .....	3-3

## 保存する

撮影した静止画 .....	8-5、8-8、8-9、8-10
撮影した動画 .....	8-16
受信メールの添付ファイル .....	5-26
情報画面内のファイル .....	6-11、12-16
デコレメール内のファイル .....	5-27
テレビのチャンネル .....	7-13
電話帳 .....	3-19
バックアップ .....	15-20
編集した静止画 .....	8-22
マイ絵文字 .....	5-28
メール(下書きとして) .....	5-23
メール(テンプレートへ) .....	5-6
メモ帳 .....	11-37

## 待受画面に表示する

S!アプリ .....	10-6
壁紙 .....	3-4
世界時計 .....	11-28
デスクトップショートカット .....	2-11
時計/カレンダー .....	16-4

モバイルウィジェット .....	10-3
------------------	------

## メールに添付する/貼付する

QRコード .....	11-41
URL .....	6-11、6-14
静止画 .....	8-9
データフォルダ内のファイル .....	5-5、14-3
ボイスレコーダーで録音した音声 .....	11-53
メモ帳 .....	11-53
読み取り結果 .....	11-55、11-56、11-57

## メールを作成/送信する

PCメール新規作成 .....	5-21
SMS新規作成 .....	5-9
S!メール新規作成 .....	5-4
アスキーアート .....	11-38
受信メールから .....	5-12
情報画面から .....	6-11
送信メールから .....	5-32
ちよこっとメモから .....	3-17
デコレメール .....	5-6、5-24
電話帳から .....	3-25
発着信履歴から .....	4-16
フィーリングメール .....	5-5
メール本文の情報から .....	5-27
読み取り結果から .....	11-54、11-57

## 読み取る

漢字 .....	11-44
バーコード .....	11-40
名刺 .....	11-42
文字 .....	11-43
レシート .....	11-16





## 保証書とアフターサービス

### ■保証書

本機をお買い上げいただいた場合は、保証書がついています。

- お買い上げ店名、お買い上げ日をご確認ください。
- 内容をよくお読みのうえ、大切に保管してください。
- 保証期間は、保証書に記載しております。

### ■アフターサービスについて

修理をご依頼になる前に、「故障かな?と思ったら」に掲載されている項目をもう一度ご確認ください。(P.17-6)

該当する症状がないときや、異常を解決できないときは、ご契約いただいたソフトバンクの故障受付(P.17-42)にご相談ください。

その際、できるだけ詳しく異常の状態をお聞かせください。

- 保証期間中は保証書の記載内容に基づいて修理いたします。
- 保証期間後の修理につきましては、修理により機能が維持できる場合は、ご要望により有償修理いたします。

その他アフターサービスの詳細については、お買い上げいただいた「取扱店」、最寄りの「ソフトバンクショップ」または「お問い合わせ先」(P.17-42)までご連絡ください。

なお、補修用性能部品（機能維持のために必要な部品）の最低保有期間は、生産打ち切り後6年です。

- 本製品の故障、誤作動または不具合などにより、通話などの機会を逸したために、お客様、または第三者が受けられた損害につきましては、当社は責任を負いかねますのであらかじめご了承ください。
- 故障または修理により、お客様が登録／設定した内容が消失／変化する場合がありますので、大切な電話帳などは控えをとっておかれることをおすすめします。  
なお、故障または修理の際に本機に登録したデータ（電話帳／画像／サウンドなど）や設定した内容が消失／変化した場合の損害につきましては、当社は責任を負いかねますのであらかじめご了承ください。
- 本製品を分解／改造すると、電波法にふれることがあります。また、改造された場合は修理をお引き受けできませんので、ご注意ください。



## お問い合わせ先一覧

お困りのときや、ご不明な点などがございましたら、お気軽に下記お問い合わせ窓口までご連絡ください。  
電話番号はお間違いのないようおかけください。

ソフトバンクモバイルお客さまセンター  
総合案内：ソフトバンク携帯電話から157（無料）  
紛失・故障受付：ソフトバンク携帯電話から113（無料）

ソフトバンクモバイル国際コールセンター  
海外からのお問い合わせおよび盗難・紛失のご連絡  
+81-3-5351-3491（有料）

## 一般電話からおかけの場合

ご契約地域	お問い合わせ内容	電話番号
北海道・青森県・秋田県・岩手県・山形県・宮城県・福島県・新潟県・東京都・ 神奈川県・千葉県・埼玉県・茨城県・栃木県・群馬県・山梨県・長野県・富山県・ 石川県・福井県	総合案内	☎0088-240-157（無料）
	紛失・故障受付	☎0088-240-113（無料）
愛知県・岐阜県・三重県・静岡県	総合案内	☎0088-241-157（無料）
	紛失・故障受付	☎0088-241-113（無料）
大阪府・兵庫県・京都府・奈良県・滋賀県・和歌山県	総合案内	☎0088-242-157（無料）
	紛失・故障受付	☎0088-242-113（無料）
広島県・岡山県・山口県・鳥取県・島根県・徳島県・香川県・愛媛県・高知県・ 福岡県・佐賀県・長崎県・大分県・熊本県・宮崎県・鹿児島県・沖縄県	総合案内	☎0088-250-157（無料）
	紛失・故障受付	☎0088-250-113（無料）

