

SoftBank 942SH クイックスタート

お問い合わせ先一覧

お困りの時や、ご不明な点などがございましたら、お気軽に下記お問い合わせ窓口までご連絡ください。

ソフトバンクモバイルお客様センター

総合案内:ソフトバンク携帯電話から 157(無料)

紛失・故障受付:ソフトバンク携帯電話から 113(無料)

総合案内:一般電話から ☎ 0088-21-2000(無料)

ソフトバンクモバイル国際コールセンター

海外からのお問い合わせおよび盗難・紛失のご連絡

+81-3-5351-3491(有料)



ソフトバンクは、はじめています。
続けていきます。環境への取り組み。

<http://www.softbankmobile.co.jp>

2010年2月 第1版発行 ソフトバンクモバイル株式会社

ご不明な点はお求めになられた

ソフトバンク携帯電話取扱店にご相談ください。

機種名:SoftBank 942SH 製造元:シャープ株式会社



TINSJA661AFZZ
10A 117.4 YM MK16 ①

SoftBank

SoftBank 942SH

クイックスタート



あなたと、つながる。

～SoftBank 942SHのPremiumな世界へようこそ～

本書は、このケータイの特長やおもな機能をご紹介します冊子です。表面から裏面へ順に読み進めていただければ、このケータイの魅力や可能性を感じていただける流れになっています。さらに、もっとこのケータイの機能や操作を知りたいときは、ぜひ巻末に記載している専用の携帯サイトや、取扱説明書をご活用ください。このケータイが、さらにあなたとつながるはずですよ。

※ケータイをご使用前に、必ず付属の「お願いとご注意」をお読みください。
※掲載した商品写真は、イメージ画像であり、また印刷のため実際の色と異なる場合があります。

あの子から、いつもあの子から、懐かしいあの人から。うれしい連絡は、いつもココに届きます。ほら今も、小さなスペースにいっぱい、やさしさと温もりが光っています。

あのやさしさを、あの温もりが、いつもココに。

イルミネディスプレイ



スピーカー

カメラ



音量ボタン

シャッターボタン

スポットライトボタン

モバイルライト

この笑顔を、この感動を、手軽にしっかりと残したい。今しかない素晴らしい笑顔、手に汗握る一瞬。そんなシャッターチャンスをしっかり捉え、切り取ります。あなたの感動と、目や指の感覚が、そのまま記録として刻まれていきます。

撮

知る

知る。見る。わかり合える。距離が縮まる。

1つ1つのマークには意味がある。そしてボタンとのつながりもある。それらを知り、しっかり見ることで、あなたとこのケータイが、もっとつながり、より豊かな関係が始まります。

知りたいこと、分からないこと、気になること。日々の生活の中でも数多く遭遇することでしょう。そんなときは、このボタン。あなたの欲求や疑問に、すぐ応えてくれる、頼もしい存在です。

普段は気づかないけれど、いつも一緒にその頼もしさ。



マーク(アイコン)

ソフトキー

マルチガイドボタン

着信ボタン



モバイルウィジェット操作

- 送信履歴表示
- 着信履歴表示
- 電話帳検索

音

伝えたい想いを、せつない気持ちを、声にのせて。

メールだけで届くものもある。メールのほうが届きやすいこともある。でも声に出すことでしか伝わらないものや、声に出して伝えたいことも…。そんな大切な想いを、ココから。

まわりのため、自分のため、そして大切なすべてに。

決められたことに従うのは、あたりまえ。ぜひ自分の意思で、少し長くボタンを押してください。音が出なくなるとともに、気遣いの心とやさしさが広がります。大切なすべてのために。



レシーバー

マイク

インカメラ

マナーボタン

懐かしいあの人からの久しぶりの連絡。期待と不安が重なる瞬間。「元気？声が聞きたくて」その一言で、すべてが吹き飛びます。すぐそばにいるような、そんな温かさが、ココから。

すぐそばに感じるような、そんな気持ちにさせてくれる。

暗い夜道、見えない鍵穴、急な停電。一人のときは、特に心細くなるもの。そんなとき、少し長くボタンを押してみてください。それだけで、少しの明るさと安心感が手に入ります。

ほんの少しの灯りだけ、こんなに心が温まる。

情報が、気持ち、ほんのり浮かび上がる

ILLUMINATION DISPLAY



心地よさが、ほら、手のひらから

ROUND FORME

私の動きに、いつもついてきてくれる

MOTION CONTROL



おまかせも、こだわりも、ハイクオリティで

CCD 8.0M CAMERA

電源On



画面の指示に従い操作



立ち上げる 目的を選ぶ



機能/サービス選択



HINT ガイド機能(操作方法確認)

◉▶▶「ツール」▶▶▶▶▶「文書・録音」▶▶▶▶▶「ガイド機能」▶▶▶▶▶確認項目選択▶▶▶▶▶

基本操作

モバイルウィジェット



ウィジェット選択



最新情報にふれる 変化に気づく

- | | | | | |
|-------------|-----------|-------------|--------------|--------------|
| 未読メールあり | 送信失敗メールあり | メール空き容量不足 | 着信音量サイレント設定中 | パイレータ設定中 |
| 電波Offモード設定中 | 簡易留守録設定中 | 用件録音あり | SSL対応画面表示中 | PCサイトブラウザ使用中 |
| 音楽再生中 | S!アプリ起動中 | メモリカード取り付け中 | アラーム設定中 | カレンダーなど設定中 |

HINT マークの意味確認

Ⓜ(長く)▶▶マーク拡大表示▶▶▶▶▶選んだマークの意味表示

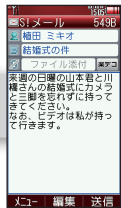
マーク

HINT 文字入力用ボタン

文字入力：ダイヤルボタン
漢字変換： 入力モード切替：

メール

START! 長押し
→
メール作成



START!



HINT 情報画面での操作

スクロール：
前画面に戻る：

Yahoo!ケータイ

START! 電話帳などのデータ画面



データ1件送信

赤外線通信

はい

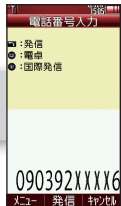
通信開始!

はい

送信側から接続要求

声を伝える 言葉を届ける

START!



HINT 電話帳での発信

→ 電話帳選択 → → 電話帳番号選択 →

電話

世界と結ぶ... 近くに送る

マーク確認

START!

長押し



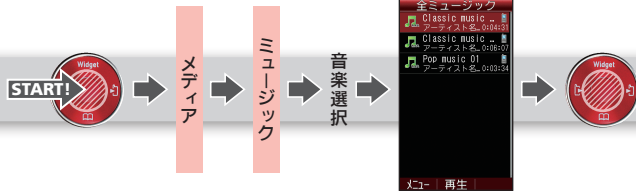
赤外線通信On

赤外線ポート

赤外線通信

メディアプレイヤー **HINT** 音楽について

あらかじめダウンロード(購入)/
パソコンからの取り込みが必要



ショートカット **HINT** 複数機能を切り替えて使用

機能利用中▶▶▶機能選択▶▶▶
機能切替



癒しを聴く 感動を視る



HINT 初回起動時(チャンネル設定)

- ▶▶▶「はい」▶▶▶エリア選択▶▶▶都道府県選択
- ▶▶▶地区選択▶▶▶▶▶「デジタルTV」▶▶▶▶▶

テレビ

笑顔を残す 素早く呼び出す



HINT 動画撮影

- ▶▶▶「カメラ」▶▶▶▶▶「高画質ビデオカメラ」▶▶▶▶▶(撮影)▶▶▶▶▶(停止)

カメラ

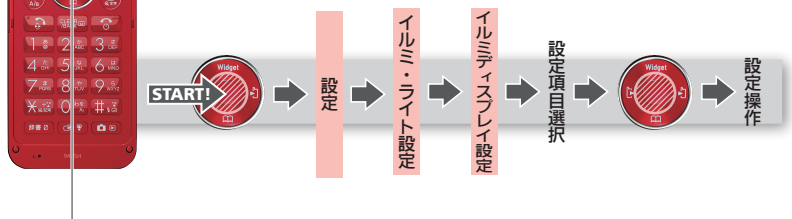
各種設定

HINT 基本機能のみ表示(シンプルメニュー)

設定: (長押し) → 「シンプルメニュー」 → (解除)
解除: (長押し) → 「標準メニュー」 → (解除)



便利に使う 自分色に染める

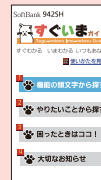


イルミディスプレイ設定

その他の機能/サービス

 ベールビュー 「ツール」→「長く」	 ハンドミラー 「カメラ」→「ハンドミラー」	 リラクゼーションタイム 「ツール」→「PIM・生活」→「リラクゼーションタイム」
 撮って家計簿 「ツール」→「PIM・生活」→「撮って家計簿」	 カレンダー 「ツール」→「PIM・生活」→「カレンダー」	 アラーム 「ツール」→「PIM・生活」→「アラーム」
 メモ帳 「ツール」→「文書・録音」→「メモ帳」	 ボイスレコーダー 「ツール」→「文書・録音」→「ボイスレコーダー」	 歩数計 「ツール」→「時計・計測」→「歩数計」
 世界時計 「ツール」→「時計・計測」→「世界時計」	 ストップウォッチ 「ツール」→「時計・計測」→「ストップウォッチ」	 セキュリティ 「設定」→「本体・メモリカード」→「セキュリティ設定」
 おサイフケータイ® 「ツール」→「PIM・生活」→「おサイフケータイ」	 S!アプリ 「S!アプリ」→「S!アプリ一覧」	 S!情報チャンネル 「ニュース/エンタメ」→「S!情報チャンネル/お天気」

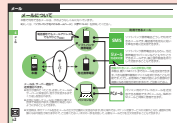
▼すぐいまガイド(携帯サイト)



すぐいまガイドへGO!

🚫 バケット通信料が必要

▼取扱説明書(PDFファイル)



<http://www.softbank.jp/mb/r/support/942sh/>
(パソコン専用)

その他の情報メディア