

機能一覧.....	19-2
故障かな?と思ったら.....	19-10
こんなときはご利用になれません.....	19-12
ソフトウェア更新.....	19-12
メニュー番号一覧.....	19-14
ダイヤルボタンの文字割り当て一覧 (かな方式)....	19-15
ダイヤルボタンの文字割り当て一覧 (2タッチ方式).....	19-16
記号一覧.....	19-17
区点コード一覧.....	19-18
お天気アイコン一覧.....	19-23
メモリ容量一覧.....	19-24
主な仕様.....	19-25
索引.....	19-26
保証とアフターサービス.....	19-32
保証について.....	19-32
修理を依頼される場合.....	19-32
お問い合わせ先一覧.....	19-33

機能一覧

メインメニュー表示中、機能一覧の左にあるメニュー番号をダイヤルボタンで押すと、その機能を直接選択できます。

(☞P.1-19)


例) メールのS!メール設定を選ぶには：1)1桁目 0)2桁目 3)3桁目

① (メール) → ② (設定) → ③ (S!メール設定) を押す

- 表中の①は④→①、②は④→②のように操作します。
- メニューアイコンをベーシック/カスタマイズに設定時は、表中の1桁目のメニュー番号が選択できません。メインメニューからメニュー選択後、メニュー番号(表中の2桁目に該当するメニュー番号)から選択できるようになります。

 メール		
メニュー番号/機能名称		参照先
1	メール	-
1	受信ボックス	-
1	1 受信メール	P.14-3
1	2 ユーザーフォルダ1	P.14-3
1	3 ユーザーフォルダ2	P.14-3
1	4 ユーザーフォルダ3	P.14-3
1	5 迷惑メール	P.14-3
2	新規作成	P.14-4
3	新着メール受信	P.14-16
4	下書き	P.14-17
5	デコレメールテンプレート	-
5	1 Y!ケータイで探す	P.14-11
6	送信ボックス	-
6	1 送信メール	P.14-3
6	2 ユーザーフォルダ1	P.14-3
6	3 ユーザーフォルダ2	P.14-3

1	6	4 ユーザーフォルダ3	P.14-3
7		サーバーメール操作	-
	1	メールリスト	P.14-15
	2	メール全受信	P.14-15
	3	メール全削除	P.14-16
	4	サーバーメール容量	P.14-16
8		PCメール新規作成	P.14-26
9		SMS新規作成	P.14-8
0		設定	-
	1	メール・アドレス設定	P.14-4
	2	一般設定	P.18-11、P.18-20
	3	S!メール設定	P.18-21
	4	PCメール設定	P.18-22
	5	SMS設定	P.18-22
①		メモリ容量確認	P.14-3


 Yahoo! (Yahoo!ケータイ)		
メニュー番号/機能名称		参照先
2	Yahoo!	-
1	Yahoo!ケータイ	P.15-4
2	メニューリスト	P.15-4
3	ブックマーク	P.15-9
4	画面メモ	P.15-9
5	Web検索	P.15-4
6	URL入力	-
	1 直接入力	P.15-4
	2 URL履歴一覧	P.15-4
7	閲覧履歴	P.15-5


2	8	PCサイトブラウザ	—	
		1	ホームページ	P.15-5
		2	ブックマーク	P.15-9
		3	画面メモ	P.15-9
		4	Web検索	P.15-6
		5	URL入力	P.15-6
		6	閲覧履歴	P.15-6
		7	Yahoo!ケータイ	P.15-4
		8	ダイレクトブラウザ	P.15-5
		9	PCサイトブラウザ設定	P.18-23
		0	リセット	P.18-24
9	ダイレクトブラウザ	ホームページ	P.15-5	
		1	ホームページ	P.15-5
		2	ブックマーク	P.15-9
		3	画面メモ	P.15-9
		4	Web検索	P.15-6
		5	URL入力	P.15-6
		6	閲覧履歴	P.15-6
		7	Yahoo!ケータイ	P.15-4
		8	PCサイトブラウザ	P.15-5
		9	ダイレクトブラウザ設定	P.18-23
		0	リセット	P.18-24
0	設定	—	—	
		1	文字サイズ	P.18-23
		2	スクロール単位	P.18-23
		3	画像・音設定	P.18-23
		4	メモリ操作	P.18-23
		5	セキュリティ	P.18-24
		6	保存先設定	P.18-23

2	①	リセット	—	
		1	設定リセット	P.18-24
		2	ブラウザ初期化	P.18-24

		S!アプリ		
		メニュー番号/機能名称	参照先	
3	S!アプリ	—	—	
		1	S!アプリ一覧	—
		1	Y!ケータイで探す	P.16-2
		2	おサイフケータイ	—
		1	生活アプリ	P.13-10、P.16-2
		2	ICカード設定	P.13-12
		3	S!アプリ設定	—
		1	音量設定	P.18-25
		2	バックライト設定	P.18-25
		3	パイプ設定	P.18-25
		4	microSDシンクロ	P.18-25
4	S!アプリ開始要求履歴	P.16-3		
5	インフォメーション	P.16-2		

 ニュース/エンタメ		
メニュー番号/機能名称		参照先
4	ニュース/エンタメ	—
1	S!情報チャンネル/お天気	—
	1 最新情報	P.8-2
	2 バックナンバー	P.8-3
	3 サービス登録・解除	P.8-2
	4 再配信要求	P.8-2
	5 お天気アイコン	P.8-3
2	S!速報ニュース	—
	1 S!速報ニュース一覧	P.8-5
	2 設定	P.18-18
3	無料コンテンツ	P.8-6
4	S!コンテンツストア	P.8-6
5	ブログ投稿	P.8-7

 カメラ		
メニュー番号/機能名称		参照先
5	カメラ	—
1	デジカメモード	P.6-7
	2 フォトモード	P.6-8
	3 ビデオカメラ	P.6-8
	4 ピクチャアルバム	P.6-16、P.10-24
	5 ムービー	P.6-16

 動画/音楽		
メニュー番号/機能名称		参照先
6	動画/音楽	P.1-27

 ツール			
メニュー番号/機能名称		参照先	
7	ツール	—	
1	アラーム	P.13-7	
	2 カレンダー	P.13-2	
	3 電卓	P.13-8	
	4 メモ帳	P.13-8	
	5 予定リスト	P.13-5	
	6	おサイフケータイ	—
		1 生活アプリ	P.13-10
	2 ICカード設定	P.13-12、P.18-25	
	7	辞書	P.13-13
	8	簡易留守録/録音	—
		1 音声電話データ	P.2-16
		2 TVコールデータ	P.2-16
		3 簡易留守録設定	P.2-15
		4 ボイスレコーダー	P.13-14
	5 おしゃべり機能	P.13-14	
9	バーコードリーダー	—	
	1 コード読み取り	P.13-15	
2	保存データ一覧	P.13-16	
0	S! GPSナビ	—	
	1 ナビアプリ	P.17-3	
	2 現在地地図	P.17-2	
	3 位置ナビ	P.17-3	
	4 位置履歴	P.17-3	
5	設定	P.18-26	

7	①	Bluetooth	—
	1	検索・登録デバイスリスト	P.11-7
	2	Bluetooth OFF/Bluetooth ON	P.11-8
	3	接続待ち	P.11-9
	4	ダイヤルアップ登録待ち	P.11-10
	5	Bluetooth受信	P.11-9
	6	マイデバイス設定	P.18-19
	②	Wi-Fi	—
	1	ON/OFF設定	P.11-12
	2	アクセスポイント検索	P.11-13
	3	接続先一覧/設定	P.11-13
	4	Wi-Fi/3G切替確認	P.11-16
	5	接続情報表示	P.11-15
	6	MACアドレス	P.11-16
	7	暗証番号ロック設定	P.11-16
	③	赤外線受信	—
	1	受信	P.11-3
	2	全件受信	P.11-4
	④	ミュージックプレイヤー	—
	1	全曲	P.9-6
	2	プレイリスト	P.9-6
3	アーティスト	P.9-6	
4	アルバム	P.9-6	
5	ジャンル	P.9-6	

7	⑤	SDバックアップ	—
	1	電話帳	P.10-20
	2	カレンダー	P.10-20
	3	予定リスト	P.10-20
	4	受信ボックス	P.10-20
	5	送信済みメール	P.10-20
	6	未送信メール	P.10-20
	7	下書き	P.10-20
	8	メモ帳	P.10-20
	9	ブックマーク	P.10-20
	⑥	定型文/ユーザー辞書	—
	1	定型文	P.3-5
	2	ユーザー辞書	P.3-9
	3	ダウンロード辞書	P.3-10
	⑦	歩数計	P.13-17

データフォルダ				
	メニュー番号/機能名称	参照先		
8	データフォルダ	—		
	1	ピクチャー	—	
		1	Y!ケータイで探す	P.10-2
		2	ピクチャアルバム	P.10-24
		3	メインフォルダ	P.10-2
		4	カメラ	P.10-2
		5	マイ絵文字	P.10-2
		6	デコレメピクチャー	P.10-2
		7	プリインストール	P.10-2
		8	手書き	P.10-2
		9	自作アニメ	P.10-12


8	2	着うた・メロディ	—
	1	Y!ケータイで探す	P.10-2
	2	メインフォルダ	P.10-2
	3	プリインストール	P.10-2
	4	おしゃべり	P.10-2
	5	プレイリスト	P.10-17
	3	S!アプリ	—
	1	Y!ケータイで探す	P.16-2
	4	ウィジェット	—
	1	Y!ケータイで探す	P.7-2
	5	ミュージック	—
	1	メインフォルダ	P.9-7
	2	WMA	P.9-7
	6	ムービー	—
	1	Y!ケータイで探す	P.10-3
	2	メインフォルダ	P.10-3
	3	カメラ	P.10-3
	4	プリインストール	P.10-3
	5	BD/DVDレコーダー	P.10-14
	6	プレイリスト	P.10-18
	7	しおり	P.10-15
7	PC動画	—	
1	microSD	P.10-13	
2	しおり	P.10-15	
3	再生履歴	P.10-15	
8	TV	—	
1	イメージ	P.5-13	
2	ビデオ	P.5-12	
3	しおり	P.10-3	
9	生活アプリ	—	
1	Y!ケータイで探す	P.13-10	


8	0	ブック	—
	1	Y!ケータイで探す	P.10-3
	①	きせかえアレンジ	—
	1	Y!ケータイで探す	P.1-22
	②	デコメールテンプレート	—
	1	Y!ケータイで探す	P.14-11
	③	フォント	—
	1	Y!ケータイで探す	P.1-23
	2	メインフォルダ	P.10-3
	3	プリインストール	P.10-3
	④	その他ファイル	—
	1	メインフォルダ	P.10-3



ウィジェット (モバイルウィジェット)

メニュー番号/機能名称		参照先
9	ウィジェット	—
1	ウィジェットストア	P.7-2
2	ウィジェット一覧	—
1	Y!ケータイで探す	P.7-2
3	設定	—
1	コンテンツをはがす	P.7-4
2	自動更新設定	P.18-18
3	海外自動通信設定	P.18-18
4	海外利用確認設定	P.18-18
5	Cookie設定	P.18-18
6	Cookie削除	P.18-18
7	ポインタ速度設定	P.18-18

 TV		
メニュー番号 / 機能名称		参照先
※	TV	—
1	TV視聴	P.5-5
2	番組表	P.5-7
3	視聴予約	P.5-13
4	録画予約	P.5-13
5	録画予約結果	P.5-14
6	TVリンク	P.5-10
7	チャンネルリスト選択	P.5-4
8	チャンネル設定	—
	1 地域選択	P.5-4
	2 現在地から設定	P.5-4
9	ユーザー設定	—
	1 表示/操作設定	P.18-13
	2 映像設定	P.18-13
	3 バックライト設定	P.18-13
	4 サウンド効果	P.18-13
	5 録画設定	P.18-14
	6 データ放送設定	P.18-14
	7 ECOモード	P.18-14
	8 チャンネル設定初期化	P.18-14
	9 放送用保存領域消去	P.18-14
	0 TV設定リセット	P.18-14
	※ TV設定確認	P.18-14

 電話機能		
メニュー番号 / 機能名称		参照先
電話機能		—
1	電話帳	P.4-2
2	新規登録	P.4-3
3	通話履歴	—
	1 発信履歴	P.2-13
	2 着信履歴	P.2-13
4	オーナー情報	P.1-30、P.4-12
5	S!電話帳バックアップ	—
	1 開始	P.4-11
	2 詳細	P.4-11
6	グループ設定	P.4-6
7	メモリ管理	P.4-9
8	発着信制限	P.12-12
9	設定	—
	1 保存先設定	P.18-12
	2 検索方法	P.18-12
	3 文字サイズ設定	P.18-12
	4 ボイスダイヤル登録	P.4-13
	5 メールグループ	P.14-20
	6 電話帳画像転送	P.18-12
0	メモリ容量確認	P.4-9

●電話機能は表中の1桁目のメニュー番号で選択できません。

設定		
#	メニュー番号/機能名称	参照先
#	設定	-
1	サウンド・着信音設定	-
1	着信音選択	P.18-2
2	待ちうた	P.18-2
3	着信音量	P.18-2
4	ボタン確認音	P.18-3
5	ステレオ・3Dサウンド設定	P.18-2
6	イヤホン切替	P.18-2
7	メール鳴動設定	P.18-2
2	ディスプレイ設定	-
1	メインディスプレイ	P.18-3
2	文字サイズ	P.18-6
3	フォント設定	P.1-23
4	メニューアイコン設定	P.18-4
5	バックライト設定	P.18-5
6	ビュープラインド	P.1-30
7	カラーテーマ設定	P.18-4
8	プライベートメニュー設定	P.1-24
9	Language	P.18-4
0	オープン新着表示	P.18-4
*	液晶AI	P.18-5
#	発着信番号表示設定	P.18-6
①	表示アイコン説明	P.1-11
3	きせかえアレンジ	-
1	きせかえアレンジ	P.1-23
2	設定解除	P.1-23

#	4	着信設定	-
1	バイブレータ	P.18-2	
2	マナーモード設定	P.18-7	
3	着信アンサー設定	P.18-8	
4	オープン設定	P.18-8	
5	履歴表示設定	P.12-9	
6	電話帳画像表示	P.18-8	
7	呼出時間表示設定	P.12-12	
8	確認機能設定	P.18-8	
9	自動応答	P.18-8	
0	着信動作選択	P.18-8	
5	一般設定	-	
1	スタイル連動設定	P.18-7	
2	モーションコントロール設定	P.18-6	
3	タッチパネル調整	P.1-32	
4	サイドボタン操作	P.12-9	
5	文字入力方式	P.18-11	
6	電池	P.18-3	
7	ポーズダイヤル	P.2-3	
8	イヤホンスイッチ発信設定	P.18-10	
9	ボイス設定	P.18-12	
0	設定確認	P.18-28	
*	動画/音楽メニュー更新	P.1-27	
#	ソフトウェア更新	P.19-12	
①	GPLライセンス等について	P.xxvii	
6	時計設定	-	
1	日時設定	P.18-9	
2	世界時計表示	P.18-9	
3	サマータイム設定	P.18-9	
4	アラーム通知設定	P.18-9	
5	時刻補正設定	P.18-9	

# 7	セキュリティ設定	-
	1 プライバシーキーロック	P.12-4
	2 パーソナルデータロック	P.12-5
	3 ICカードロック	P.13-12
	4 シークレットモード	P.12-10
	5 シークレット専用モード	P.12-10
	6 ダイヤル発信制限	P.12-8
	7 登録外着信拒否	P.12-13
	8 非通知着信拒否	P.12-13
	9 オールリセット	P.12-14
	0 設定リセット	P.12-13
	* PIN認証	P.12-2
	# 暗証番号変更	P.12-2
	① 閉じタイマーロック設定	P.12-6
② 開きロック解除設定	P.12-7	
③ コンテンツ・キー	P.10-24	
④ ロックメッセージ設定	P.12-8	
8	通話設定	-
	1 通話時間・料金	P.18-9
	2 積算リセット	P.18-9
	3 通話料金上限設定	P.18-9
	4 留守番・転送電話	P.2-17、P.2-18
	5 割込通話	P.2-20
	6 発信規制	P.2-20
	7 着信お知らせ機能	P.2-19
	8 プレフィックス設定	P.2-3
	9 受話音量	P.18-9
	0 しっかりトーク	P.2-5
	* クローズ時動作設定	P.18-10
	# 保留音設定	P.18-10
	① ノイズキャンセラ	P.18-10

# 8	② 通話品質アラーム	P.18-10	
	③ 再接続機能	P.18-10	
	④ 電波OFFモード	P.1-17	
	⑤ 発信者番号通知	P.2-21	
	⑥ サービスダイヤル	P.18-10	
	9	TVコール	-
		1 受信画質	P.18-12
		2 画像選択	P.18-12
		3 スピーカーホン	P.18-12
		4 音声自動再発信	P.18-12
		5 画面切替	P.18-12
	0	国際設定	-
		1 国際ダイヤルアシスト設定	P.2-10
		2 ネットワークサーチ設定	P.2-10
		3 優先ネットワーク設定	P.2-11
		4 事業者名表示	P.2-11
		5 3G/GSM選択	P.2-10
	①	外部接続	-
1 USBモード設定		P.11-17	
2 ネットワーク自動調整		P.1-16	
②		イルミネーション	-
	1 着信	P.4-4、P.18-10	
	2 通話中	P.18-10	
	3 不在・未読	P.18-10	
	4 クローズ	P.18-10	
	5 ミュージック	P.18-10	
	6 Bluetooth	P.18-10	
	7 ICカード	P.18-10	
8 設定確認	P.18-10		

故障かな?と思ったら

以下の項目を確認して、それでも正常に戻らない場合は、お問い合わせ先(☎P.19-33)までご連絡ください。

電源が入らない

- ・ を長く(1秒以上)押ししていますか?
- ・ 電池切れになっていませんか?
- ・ 電池パックは正しく取り付けられていますか?(☎P.1-13)

電源を入れたのに操作できない

- ・ PINコード入力画面が表示されていませんか?
PINコード入力設定(☎P.12-2)が**ON**になっています。PINコードを入力してください。

電源を入れたときや機能の操作時に「USIM未挿入です」、「有効なUSIMを挿入してください」と表示される

- ・ USIMカードを正しく取り付けていますか?(☎P.1-5)
- ・ ソフトバンクが指定したUSIMカードをお使いですか?(☎P.1-4)
使用できないカードが取り付けられている可能性があります。
- ・ USIMカードのIC部分に指紋などの汚れが付いていませんか?
乾いたきれいな布で汚れを落として、正しく取り付けてください。

ボタン操作ができない

- ・ が表示されていませんか?
誤動作防止が設定されています。(☎P.12-4)
解除してください。
- ・ が表示されていませんか?
プライバシーキーロックが設定されています。(☎P.12-4)
解除してください。

画面が見づらい

- ・ バックライトの明るさを調整してください。(☎P.18-5)
- ・ ビューブラインドが設定されていませんか?
解除してください。(☎P.1-30)

本機を閉じているときにサイドボタンの操作ができない

- ・ が表示されていませんか?
サイドボタン操作(☎P.12-9)が**閉じた時無効**に設定されています。
閉じた時有効に設定してください。

電話が繋がらない、またはメールやインターネットが利用できない

- ・ 「」 が表示されていませんか?
サービスエリア外か電波の届きにくい場所にいませんか?
電波の届く場所に移動してから再度操作してください。
- ・ 「」が表示されていませんか?
電波OFFモードを解除してください。(☎P.1-17)
- ・ 海外でご利用ではありませんか?
海外でのご利用には、通信事業者などの国際設定の変更が必要な場合があります。(☎P.2-10)
- ・ が表示されていませんか?
パーソナルデータロックが設定されています。(☎P.12-5)
解除してください。

電話がかけれない

- ・ 市外局番を忘れていませんか?
- ・ 発信規制を**設定**していませんか?(☎P.2-20)
- ・ 「」が表示されていませんか?
積算通話料金が上限を超えています。
通話料上限設定を**OFF**にするか、積算通話料金リセットを行ってください。(☎P.18-9)

電話をかけても話中音(ブープ…)が鳴ってつながらない

- ・ 市外局番を忘れていませんか?
- ・ 発信規制を**設定**していませんか?(☎P.2-20)


通話が途切れたり、切れたりする

- ・ 「」が表示されていませんか?サービスエリア外か電波の届きにくい場所にいませんか?
電波の届く場所に移動してください。

新しく機能を起動させたとき、「これ以上機能を起動できません」と表示される

- ・同時に使用できる最大数の機能が起動しています。使っていない機能を終了してから再度操作してください。(☞P.1-29)


電話帳を使って電話がかかけられない

- ・かけたい相手の電話帳をシークレット設定にしていますか？シークレットモードまたはシークレット専用モードに設定してください。(☞P.12-10)
- ・「」が表示されていませんか？パーソナルデータロックが設定されています。(☞P.12-5)解除してください。



デジタルテレビを視聴できない

- ・地上デジタルテレビ放送サービスのエリア外か放送電波の届きにくい場所にいませんか？放送電波の届く場所に移動してください。(☞P.5-3)

おサイフケータイ®を利用できない

- ・「」が表示されていませんか？ICカードロックを解除してください。(☞P.13-12)

Wi-Fi通信ができない

- ・「」または「」が表示されていますか？Wi-Fi機能をONにしてから再度操作してください。(☞P.11-12)
- ・Wi-Fiの電波が届きにくい場所にいませんか？Wi-Fiの電波が届く場所に移動してから再度操作してください。

時計表示がリセットされた

- ・設定した時刻は、電池パックを交換しても保持されますが、長い間電池パックを外しているるとリセットされることがあります。もう一度、時計設定(☞P.18-9)またはネットワーク自動調整(☞P.1-16)を行ってください。

充電できない

- ・急速充電器(オプション品)の接続コネクタが本機または卓上ホルダーに確実に差し込まれていますか？(☞P.1-14)
- ・急速充電器のプラグがしっかりとコンセントに差し込まれていますか？
- ・電池パックが本機に取り付けられていますか？(☞P.1-13)
- ・本機が卓上ホルダーに確実に装着されていますか？
- ・端子部が汚れていませんか？(本機の充電端子と外部接続端子、電池パックの端子、急速充電器の接続コネクタ、卓上ホルダーの充電端子と接続端子)端子部をきれいにしてください。
- ・周囲温度が5℃～35℃以外になると、充電できないことがあります。
- ・電池パックの寿命、または電池パックの異常です。新しい電池パックと交換してください。

熱くなる

- ・充電中に、急速充電器や卓上ホルダーが発熱することがあります。また、長時間利用すると、本機が熱くなることがあります。手で触れることのできる温度であれば異常ではありません。ただし、本機を長時間肌に触れたまま使用していると、低温やけどになる恐れがあります。

電池の消耗が早い


- ・使用環境(気温/充電状況/電波状態)、操作や設定状態によっては、電池パックの消耗が早くなります。「主な仕様」(☞P.19-25)、「電池パックの持ちについて」(☞P.1-12)を参照してください。

こんなときはご利用になれません

症状	処置
「圏外」が表示されている	サービスエリア外か電波の届きにくい場所にいるためです。 受信電波の強さを示すバーが1本以上表示される場所へ移動してください。
「無音」が表示されている	サイドボタン操作（☞P.12-9）が 閉じた時無効 に設定されています。 閉じたままサイドボタン操作をするためには、サイドボタン操作を 閉じた時有効 に設定してください。
「ロック」が表示されている	誤動作防止が設定されています。 （☞P.12-4） ボタン操作をするためには、誤動作防止を解除してください。ただし、設定中でもかかってきた電話に出ることはできます。
「プライバシー」が表示されている	プライバシーキーロックが設定されています。 （☞P.12-4） 本機を使用するためには、プライバシーキーロックを解除してください。ただし、設定中でもかかってきた電話に出ることはできます。
電池残量が不足している旨のメッセージが表示され、電池切れアラーム音が鳴っている	電池残量がなくなっています。 電池パックを充電する（☞P.1-14）か、充電されている予備の電池パックと交換（☞P.1-13）してください。

ソフトウェア更新

本機のソフトウェアを更新する必要があるかどうかをチェックし、必要な場合にはインターネットに接続して更新を行います。


- 確認/更新には通信料はかかりません。
- ソフトウェア更新には、約30分程度かかる場合があります。更新が完了するまで、本機は使用できません。
- 電池がフル充電の状態（充電しても着信/充電ランプが点灯しない状態）で行ってください。
なお、「」が表示されていても、電池残量が不十分な旨のメッセージが出る場合があります。この場合はフル充電の状態にしたあと、再度本機を実行してください。
- ソフトウェア更新は電波状態のよいところで、移動せずに行ってください。
- ソフトウェア更新中は、他の機能は操作できません。
- 必要なデータはソフトウェア更新前にバックアップすることをおすすめします（一部ダウンロードしたデータなどは、バックアップできない場合もあります）。
ソフトウェア更新前に本機に登録されたデータはそのまま残りますが、本機の状況（故障など）により、データが失われる可能性があります。データ消失に関しては、当社は責任を負いかねますので、あらかじめご了承ください。
- ソフトウェア更新中は絶対に電池パックやUSIMカードを取り外したり、電源を切らないでください。更新に失敗することがあります。
- ソフトウェア更新に失敗すると、本機が使用できなくなることがあります。その場合はお問い合わせ先（☞P.19-33）までご連絡ください。

メインメニューから 設定▶一般設定▶ソフトウェア更新 ▶ソフトウェア更新

1 [Yes]→画面の指示に従い、操作を行う

更新用データのダウンロード完了後、自動的に再起動を行い、ソフトウェア更新が開始されます。

「ソフトウェア更新完了しました。」と表示されたあと、再び再起動を行い、**更新完了**のインフォメーションが表示されます。(この間、60秒以上かかる場合があります。)



更新結果を確認するには

インフォメーションが表示されている場合は、**ソフトウェア更新結果**を選択して

を押します。

●インフォメーションが表示されていない場合は、

メインメニューから 設定

▶**一般設定▶ソフトウェア更新**

▶**更新結果**で確認できます。



予約更新を利用すると

予約時刻になると、ソフトウェア更新開始の確認画面が表示されます。を押すか、約10秒間そのままにしておくと、自動的にソフトウェア更新が実行されます。

お知らせ

- ソフトウェア更新後に再起動しなかった場合は、電池パックをいったん取り外したあと、再度取り付け、電源を入れ直してください。それでも起動しないときは、ソフトバンクの故障受付(☎P.19-33)にご相談ください。
- 本機に保存されているデータがソフトウェア更新によって消失した場合、当社は一切の責任を負いかねますので、あらかじめご了承ください。
- ソフトウェア更新中は、アラーム音やスケジュール通知音は鳴りません。
- ソフトウェアの更新については、ソフトバンクモバイルホームページ (<http://www.softbank.jp>) でもご案内しています。

メニュー番号一覧

メニューアイコン設定（P.18-4）がベーシックまたはカスタマイズの場合、メインメニュー表示中にメニュー番号を入力するだけで下記の機能を簡単に呼び出せます。

例) メモ帳を選ぶには：

待受画面で  → (4) (2)

メニュー	番号
アラーム	44
カレンダー	45
電卓	85
メモ帳	42
予定リスト	95
簡易留守録/録音	55
赤外線受信	79
定型文/ユーザー辞書	38
ピクチャーフォルダ	46
着うた・メロディフォルダ	16
電話帳設定	26
着信音選択	13
着信音量	50
ボタン確認音	30
ステレオ・3Dサウンド設定	64
イヤホン切替	51
メール鳴動設定	68

メニュー	番号
メインディスプレイ	56
フォント設定	66
メニューアイコン設定	57
バックライト設定	70
カラーテーマ設定	86
プライベートメニュー設定	52
Language	15
表示アイコン説明	36
パイプレータ	54
マナーモード設定	20
着信アンサー設定	58
呼出時間表示設定	90
確認機能設定	65
自動応答	94
文字入力方式	35
日時設定	31
シークレットモード	40
シークレット専用モード	41
非通知着信拒否	10
設定リセット	23
暗証番号変更	29
通話時間・料金	61
積算リセット	60
クローズ時動作設定	18
ノイズキャンセラ	76

メニュー	番号
通話品質アラーム	75
再接続機能	77
発信者番号通知	17
着信イルミネーション	89



ダイヤルボタンの文字割り当て一覧（かな方式）

表示 ボタン	漢	カナ	英	数
①	あいうえおあいうえお	アイウエオアイウエオ1	. / @ - : * ^{※1} ~ * ^{※2} _ 1	1
②	かきくけこ	カキクケコ2	a b c A B C 2	2
③	さしすせそ	サシスセソ3	d e f D E F 3	3
④	たちつてとっ	タチツテトツ4	g h i G H I 4	4
⑤	なにぬねの	ナニヌネノ5	j k l J K L 5	5
⑥	はひふへほ	ハヒフヘホ6	m n o M N O 6	6
⑦	まみむめも	マミムメモ7	p q r s P Q R S 7	7
⑧	やゆよやゆよ	ヤユヨヤユヨ8	t u v T U V 8	8
⑨	らりるれる	ラリルレロ9	w x y z W X Y Z 9	9
⑩	わをんわー	ワヲンワ ^{※2} —0	0	0
				【長押し】+ ^{※4}
* ^{※3}	絵文字／記号／顔文字／URL一覧 ^{※5}		絵文字／記号／顔文字／URL一覧 ^{※5}	*
	【長押し】定型文一覧			
#	、。?!・(半角スペース)		. , ? ! ' - & () ¥ (半角スペース)	#

※1 半角での文字入力時に表示されます。


※2 S!メール本文入力中は入力できません。


※2 全角での文字入力時に表示されます。


※5 一覧表示中に  /  を押すと、タブを切り替えます。

※3 文字に続けて入力時に表示されます。

●英字入力モードで大文字を入力したあとに続けて入力すると、大文字→小文字の順で表示されます。

●入力モードを切り替えるには： **[文字]**→文字種を選択

●大文字／小文字を切り替えるには：ひらがな、カタカナ、英字入力後に 

●改行するには： **[改行]**

ダイヤルボタンの文字割り当て一覧 (2タッチ方式)

漢字・ひらがな入力モード

<大文字入力モード>

		2 桁目									
		1	2	3	4	5	6	7	8	9	0
1 桁目	1	あ	い	う	え	お	A	B	C	D	E
	2	か	き	く	け	こ	F	G	H	I	J
	3	さ	し	す	せ	そ	K	L	M	N	O
	4	た	ち	つ	て	と	P	Q	R	S	T
	5	な	に	ぬ	ね	の	U	V	W	X	Y
	6	は	ひ	ふ	へ	ほ	Z	?	!	-	/
	7	ま	み	む	め	も	¥	&			
	8	や	(ゆ)	よ	*	#			■
	9	ら	り	る	れ	ろ	1	2	3	4	5
	0	わ	を	ん	°	°	6	7	8	9	0

<小文字入力モード>

		2 桁目									
		1	2	3	4	5	6	7	8	9	0
1 桁目	1	あ	い	う	え	お	a	b	c	d	e
	2						f	g	h	i	j
	3						k	l	m	n	o
	4			つ			p	q	r	s	t
	5						u	v	w	x	y
	6						z				
	7										
	8	や		ゆ		よ					■
	9										
	0	わ									

カタカナ入力モード

<大文字入力モード>

		2 桁目									
		1	2	3	4	5	6	7	8	9	0
1 桁目	1	ア	イ	ウ	エ	オ	A	B	C	D	E
	2	カ	キ	ク	ケ	コ	F	G	H	I	J
	3	サ	シ	ス	セ	ソ	K	L	M	N	O
	4	タ	チ	ツ	テ	ト	P	Q	R	S	T
	5	ナ	ニ	ヌ	ネ	ノ	U	V	W	X	Y
	6	ハ	ヒ	フ	ヘ	ホ	Z	?	!	-	/
	7	マ	ミ	ム	メ	モ	¥	&			
	8	ヤ	(ユ)	ヨ	*	#			■
	9	ラ	リ	ル	レ	ロ	1	2	3	4	5
	0	ワ	ヲ	ン	°	°	6	7	8	9	0

<小文字入力モード>

		2 桁目									
		1	2	3	4	5	6	7	8	9	0
1 桁目	1	ア	イ	ウ	エ	オ	a	b	c	d	e
	2						f	g	h	i	j
	3						k	l	m	n	o
	4			ツ			p	q	r	s	t
	5						u	v	w	x	y
	6						z				
	7										
	8	ヤ		ユ		ヨ					■
	9										
	0	ワ ^{*1}									

英字入力モード

		2 桁目									
		1	2	3	4	5	6	7	8	9	0
1 桁目	1	"	\$	%	'	+	a	b	c	d	e
	2	,	.	:	;	<	f	g	h	i	j
	3	=	>	@	[]	k	l	m	n	o
	4	^	_	^{*1} 、 ^{*2}	{		p	q	r	s	t
	5	}	~ ^{*1} 、 ^{*2}				u	v	w	x	y
	6						z	?	!	-	/
	7						¥	&			
	8		()		*	#			
	9						1	2	3	4	5
	0						6	7	8	9	0

■ : 大文字入力モード/小文字入力モードの切り替え

※1: 全角での文字入力時に表示されます。

※2: 半角での文字入力時に表示されます。

お知らせ

- 文字割り当てのない空白部分の入力操作をするとスペースが入力されます。
- 漢字・ひらがな、カタカナ入力モードの場合、文字の入力に続けて(※)を押しても濁点・半濁点を入力できます。濁点は(※)を1回、半濁点は(※)を2回押します。
- 数字入力モードの文字割り当ては、かな方式と同じです。(P.19-15)

記号一覧

全角

(ア-カ)	、	。	、	、	・	:	:	?	!
”	°	′	″	^	—	—	、	ゞ	
>	ゞ	〃	全	々	メ	○	—	—	-
/	\	~	〃		…	…	′	″	
”	()	[]	[]	{ }	<				
>	《 》	「 」	『 』	【 】	+				
-	±	×	÷	=	≠	<	>	≦	≧
∞	∴	♂	♀	°	′	″	℃	¥	\$
φ	£	%	#	&	*	@	§	☆	★
○	●	◎	◇	◆	□	■	△	▲	▽
▼	※	〒	→	←	↑	↓	≡	∈	∋
⊆	⊇	⊂	⊃	∪	∩	∧	∨	↗	⇒
⇔	√	∞	∞	∴	∫	∫	Å	%	
≪	≫	√	∞	∞	∴	∫	∫	Å	%
#	b	♪	†	‡	¶	○	わ	ぬ	系
ワ	井	エ	ヴ	カ	ケ	A	B	Γ	Δ
E	Z	H	Θ	I	K	Λ	M	N	Ξ
O	Π	P	Σ	T	Υ	Φ	X	Ψ	Ω

α	β	γ	δ	ε	ζ	η	θ	ι	κ
λ	μ	ν	ξ	ο	π	ρ	σ	τ	υ
φ	χ	ψ	ω	A	B	B	Γ	Д	E
Ё	Ж	З	И	Й	К	Л	М	Н	О
П	Р	С	Т	У	Ф	Х	Ц	Ч	Ш
Щ	Ъ	Ы	Ь	Э	Ю	Я	a	b	v
г	д	е	ё	ж	з	и	й	к	л
м	н	о	п	р	с	т	у	ф	х
ц	ч	ш	щ	ъ	ы	ь	э	ю	я
—		┌	┐	└	┘	├	┤	┬	┴
┼	┼	┼	┼	┼	┼	┼	┼	┼	┼
┼	┼	①	②	③	④	⑤	⑥	⑦	⑧
⑨	⑩	⑪	⑫	⑬	⑭	⑮	⑯	⑰	⑱
⑲	⑳	I	II	III	IV	V	VI	VII	VIII
IX	X	ミ	キ	マ	ル	グ	ト	ル	錦
ド	ツ	カ	ド	ン	セ	説	ダ	mm	cm
km	mg	kg	cc	m ²	平	〃	、	No.	KK.

ℓ	⊕	⊗	⊙	⊚	⊛	(株)	(有)	(代)	略
丈	和	≡	≡	∫	∫	Σ	√	⊥	∠
∟	∠	∴	∩	∪					

半角

(ア-カ)	!	"	#	\$	%	&	'	()
*	+	,	-	.	/	:	:	< =
>	?	@	[¥]	^	_	'	{	
	}	~	。	「 」	、	・	ゝ	°



区点1~	区点4桁目									区点1~	区点4桁目									区点1~	区点4桁目																																																																																																																																																																																																																																																																																													
3桁目	0	1	2	3	4	5	6	7	8	9	3桁目	0	1	2	3	4	5	6	7	8	9	3桁目	0	1	2	3	4	5	6	7	8	9	3桁目	0	1	2	3	4	5	6	7	8	9																																																																																																																																																																																																																																																																							
232	【	挂携緊鷄倅倅建	肩酸絃								270	鮪慘讚	使子施紙謄字	耳軸履屢社尺惹腫絞	終帽從夙述句醇喜忍	安彰松照紹詳文情釀	311	蝕心疹身尋	須炊瑞楷	【	勢栖西龍籍接婢扇煽	選全	曾組合搜漕草藉	捉卒	【	他杞代腿	347	審申診王	諷水隨杉	制樓製稅橫拙舌戰煎	踐然	曾素叢想槽聰鑰	息統遜	打耐胎代	348	寢深親塵	箆推錘垢	是聖聖靜聆碩雪尖染	諶善	指相創匠菓綵送	即族村	情對沛鱗	349	唇襟心仁陣	吹遂極	瀾政盛醒斥跡節宣淺	船前	咀祖僧履曹糟走	側厲尊	墜替替隊	350	信晋紳震訊	逗哀數裾	性成生逝戚亦窈占泉線舛閃裡	疎阻爽搔瘦蒼增贈造左崩	詠汰愈怠	法汰愈怠		351	仲新秦針腎	厨翠窩雀寸	世性請情愜實設干柎節線舛閃裡	狙訴壯掙爭葬像感測其太	太樽侍袋			352	尻振神進了了	凶粹索頌擗摺	征清誓席宵折先柎穿羨錢繕之	楚蘇哀掃燥狂騷賊束袖	多舵蒂苔			353	辱憤真辛甚	醉睡髓管澄	姓正誠績續棋仙撰旋織選禪	曾組合搜漕草藉	捉卒	【	他杞代腿	354	娠漫新刃韌	帥錐雞	瀾政盛醒斥跡節宣淺	船前	咀祖僧履曹糟走	側厲尊	墜替替隊	355	臺宅諾	棚担綻暖	凄晴声齐石切絕川瀾	賤漸	指相創匠菓綵送	即族村	情對沛鱗	356	【	【	是聖聖靜聆碩雪尖染	諶善	指相創匠菓綵送	即族村	情對沛鱗	357	【	【	瀾政盛醒斥跡節宣淺	船前	咀祖僧履曹糟走	側厲尊	墜替替隊	358	【	【	世性請情愜實設干柎節線舛閃裡	狙訴壯掙爭葬像感測其太	太樽侍袋			359	【	【	姓正誠績續棋仙撰旋織選禪	曾組合搜漕草藉	捉卒	【	他杞代腿	360	【	【	楚蘇哀掃燥狂騷賊束袖	多舵蒂苔				361	【	【	曾組合搜漕草藉	捉卒	【	他杞代腿		362	【	【	楚蘇哀掃燥狂騷賊束袖	多舵蒂苔				363	【	【	曾組合搜漕草藉	捉卒	【	他杞代腿		364	【	【	楚蘇哀掃燥狂騷賊束袖	多舵蒂苔				365	【	【	曾組合搜漕草藉	捉卒	【	他杞代腿		366	【	【	楚蘇哀掃燥狂騷賊束袖	多舵蒂苔				367	【	【	曾組合搜漕草藉	捉卒	【	他杞代腿		368	【	【	楚蘇哀掃燥狂騷賊束袖	多舵蒂苔				369	【	【	曾組合搜漕草藉	捉卒	【	他杞代腿		370	【	【	楚蘇哀掃燥狂騷賊束袖	多舵蒂苔				371	【	【	曾組合搜漕草藉	捉卒	【	他杞代腿		372	【	【	楚蘇哀掃燥狂騷賊束袖	多舵蒂苔				373	【	【	曾組合搜漕草藉	捉卒	【	他杞代腿		374	【	【	楚蘇哀掃燥狂騷賊束袖	多舵蒂苔				375	【	【	曾組合搜漕草藉	捉卒	【	他杞代腿		376	【	【	楚蘇哀掃燥狂騷賊束袖	多舵蒂苔				377	【	【	曾組合搜漕草藉	捉卒	【	他杞代腿		378	【	【	楚蘇哀掃燥狂騷賊束袖	多舵蒂苔				379	【	【	曾組合搜漕草藉	捉卒	【	他杞代腿		380	【	【	楚蘇哀掃燥狂騷賊束袖	多舵蒂苔				381	【	【	曾組合搜漕草藉	捉卒	【	他杞代腿	

区点1~	区点4析目	区点1~	区点4析目	区点1~	区点4析目	区点1~	区点4析目
3析目	0 1 2 3 4 5 6 7 8 9	3析目	0 1 2 3 4 5 6 7 8 9	3析目	0 1 2 3 4 5 6 7 8 9	3析目	0 1 2 3 4 5 6 7 8 9
382 383 384 385 386	0 撞箇説西吞	411 412 413 414 415	0 肘百評鮮敏	442 443 444	0 夢【名免】	468 469 470 471 472 473	0 齡連【齡連】
386 387 388	洞得析潛雲女	416 417 418 419 420 421 422	1 苜諤豹鱸瓶	445 446 447	1 無命棉	474 475 476 477 478 479 480 481 482 483 484 485 486 487 488 489 490 491 492 493 494 495 496 497 498 499 500 501 502 503 504 505 506	1 曆煉連
388 389 390	洞得析潛雲女	423 424 425 426	2 必飛廟品	448 449	2 牟め	481 482 483 484 485 486 487 488 489 490 491 492 493 494 495 496 497 498 499 500 501 502 503 504 505 506	2 歴練連
390 391 392	洞得析潛雲女	427 428 429 430 431 432 433 434 435 436 437 438 439 440 441 444	3 筆彪描彬	445 446 447	3 霧【盟緬】	481 482 483 484 485 486 487 488 489 490 491 492 493 494 495 496 497 498 499 500 501 502 503 504 505 506	3 列練鍊
392 393	洞得析潛雲女	437 438 439 440 441 444	4 暹水秒浜	448 449	4 鵞 鷓 鶩	481 482 483 484 485 486 487 488 489 490 491 492 493 494 495 496 497 498 499 500 501 502 503 504 505 506	4 劣聯
393 394 395 396 397 398 399 400 401 402 403 404 405	洞得析潛雲女	441 442 443 444 445 446 447 448 449 450 451 452 453 454 455 456 457 458 459 460 461 462 463 464 465 466 467	5 必飛廟品	445 446 447	5 霧【盟緬】	481 482 483 484 485 486 487 488 489 490 491 492 493 494 495 496 497 498 499 500 501 502 503 504 505 506	5 烈裂
405 406 407 408 409 410	洞得析潛雲女	441 442 443 444 445 446 447 448 449 450 451 452 453 454 455 456 457 458 459 460 461 462 463 464 465 466 467	6 暹水秒浜	445 446 447	6 鵞 鷓 鶩	481 482 483 484 485 486 487 488 489 490 491 492 493 494 495 496 497 498 499 500 501 502 503 504 505 506	6 廉
	洞得析潛雲女	441 442 443 444 445 446 447 448 449 450 451 452 453 454 455 456 457 458 459 460 461 462 463 464 465 466 467	7 必飛廟品	445 446 447	7 鵞 鷓 鶩	481 482 483 484 485 486 487 488 489 490 491 492 493 494 495 496 497 498 499 500 501 502 503 504 505 506	7 恋
	洞得析潛雲女	441 442 443 444 445 446 447 448 449 450 451 452 453 454 455 456 457 458 459 460 461 462 463 464 465 466 467	8 暹水秒浜	445 446 447	8 鵞 鷓 鶩	481 482 483 484 485 486 487 488 489 490 491 492 493 494 495 496 497 498 499 500 501 502 503 504 505 506	8 憐
	洞得析潛雲女	441 442 443 444 445 446 447 448 449 450 451 452 453 454 455 456 457 458 459 460 461 462 463 464 465 466 467	9 必飛廟品	445 446 447	9 鵞 鷓 鶩	481 482 483 484 485 486 487 488 489 490 491 492 493 494 495 496 497 498 499 500 501 502 503 504 505 506	9 憐

お天気アイコン一覧

- アイコンの表示および種類は、予告なく変更することがあります。

お天気に関するアイコン	
	晴れ(昼)
	晴れ(夜)
	くもり
	雨
	雪
	雷雨
	降水確率0%~100%
	のち
	ときどき

花粉アイコン	
	少ない
	やや多い
	多い
	非常に多い

さくらアイコン	
	開花
	満開間近
	満開
	散り始め

紅葉アイコン	
	まだ
	色づく
	見頃
	落葉

紫外線アイコン	
	弱い
	やや強い
	強い
	非常に強い

台風アイコン	
	発生
	接近
	危険

その他アイコン	
	大雨
	強風
	お知らせ

メモリ容量一覧

データフォルダ	最大3500件／最大300MB (プリインストールデータを含む)
---------	-------------------------------------

- S!アプリ一覧はデータフォルダとメモリを共有しています。
(S!アプリは1つのアプリにつき最大6MBを消費します。)

スケジュール	最大1000件
--------	---------

電話帳	最大1000件
-----	---------

メール	受信ボックス	最大3000件
	送信ボックス	最大1000件

- SMS/S!メール/PCメールの合計件数となります。

インターネット	Yahoo! ケータイ	画面メモ	最大20件／750KB
		ブックマーク	最大100件
		履歴 (URL)	URL入力履歴：最大20件 閲覧履歴：最大100件*
		キャッシュ	750KB
	PCサイト ブラウザ	画面メモ	最大20件／1150KB
		ブックマーク	最大100件
		履歴 (URL)	URL入力履歴：最大20件 閲覧履歴：最大100件*
		キャッシュ	1150KB
	ダイレクト ブラウザ	画面メモ	最大20件／1150KB
ブックマーク		最大100件	
履歴 (URL)		URL入力履歴：最大20件 閲覧履歴：最大100件*	
	キャッシュ	1150KB	

※ 閲覧履歴への保存可能件数はURLの長さにより変動します。

主な仕様

942P

質量（電池パック装着時）		約150g
サイズ（閉じた状態）		約51 × 114 × 19（最薄部） ／21（最厚部）mm
連続待受時間	3G	約600時間
	GSM	約350時間
連続通話時間	3G	約220分
	TVコール	約140分
	GSM	約230分
デジタルテレビ 視聴時間	通常時	約3.4時間
	ECOモード時	約4.7時間
充電時間	急速充電器	約130分
	シガーライター 充電器	約130分
最大出力	3G	0.25W
	GSM	2.0W

- 上記は、電池パック装着時の数値です。
- 充電時間とは、本機を温度5℃～35℃の範囲で充電した場合の目安です。
- 連続通話時間とは、充電を満たした新品の電池パックを装着し、電波を正常に送受信できる状態で算出した、通話に使用できる時間の目安です。
- 連続待受時間とは、充電を満たした新品の電池パックを装着し、本機を閉じた状態で通話や操作をせず、電波を正常に受信できる状態で算出した、時間の目安です。
- デジタルテレビ視聴時間とは、電波を正常に受信できる状態で、イヤホンマイクを使用して視聴できる時間の目安です。

- 電池の充電状態、機能設定状況、気温などの使用環境や利用場所の電波状態などにより、ご利用可能時間が変動します。
- S!アプリを起動させた状態での通話時間および待受時間は著しく短くなることがあります。

電池パック

電圧	3.7V
使用電池	リチウムイオン電池
容量	800mAh
サイズ	約37 × 5.4 × 37mm

卓上ホルダー

入力	DC5.4V／700mA
出力	DC5.4V／700mA
充電温度範囲	5～35℃
サイズ	約66 × 24 × 128mm

- 定格／仕様および外観は、性能向上のため予告なく変更することがあります。

索引

英数字

3G	2-10
AV出力	11-18
BD/DVDレコーダー	10-14
Bluetooth®	11-6
Bluetooth® パスキー (認証コード)	11-8
Cookie設定/消去	
インターネット	18-23, 18-24
モバイルウィジェット	18-18
GSM	2-10
HTMLメール	14-6
ICカードロック	13-12
ICデータ通信	11-4
ISO設定	6-5, 18-16
Language	18-4
microSDカード	10-18
microSDシンクロ	18-25
microSDチェックディスク	10-23
microSDフォーマット	10-20
バックアップ	10-21
Myオリジナル設定	6-14
PCサイトブラウザ	15-5
PC動画	10-13
PCメール	14-2, 14-25
PCメール設定	18-22
PCメールの作成/送信	14-26
アカウント設定	14-26

PINコード/PIN2コード	1-5
PIN/PIN2コード変更	12-3
PIN/PIN2ロック解除	12-3
PIN認証	12-2
PUK/PUK2	1-5, 12-3
QRコード	13-15
Referer送出	18-24
SDオーディオ	9-2
SMS	14-2
SMS設定	18-22
SMSの作成/送信	14-8
一般設定	18-20
SSL	15-3
S! GPSナビ 【章目次】	17-1
S!アプリ 【章目次】	16-1
S!コンテンツストア	8-6
S!情報チャンネル	8-2
S!速報ニュース	8-5
S!電話帳バックアップ	4-10
S!メール	14-2
S!メール設定	18-21
S!メール通知	14-13
S!メールの作成/送信	14-4
一般設定	18-20
TLS	15-3
TVコール	2-6
URL入力	
PCサイトブラウザ/ ダイレクトブラウザ	15-6
Yahoo!ケータイ	15-4
文字入力	3-4
USB	11-17

USIMカード	1-4
USIM電話帳	4-3
Wi-Fi	11-11
WMAファイル	9-2
Yahoo!ケータイ	15-4

あ

明るさ調節	
TVコール	18-13
カメラ	6-5
バックライト	18-5
宛先の追加/編集/削除 (メール)	14-9
アフターサービス	19-32
アラーム	13-6
暗証番号	1-28
暗証番号変更	
交換機用暗証番号	1-28
端末暗証番号	12-2
発着信規制用暗証番号	2-21
安心遠隔ロック	12-7

い

イルミネーション設定	18-10
インターネット 【章目次】	15-1
インテリジェントオート	6-5, 6-14
インフォメーション	1-20

う

ウィジェット	7-2
運転中モード	1-17, 18-7

え

英語表示切替	18-4
英数カナ候補	3-8
閲覧履歴	
PCサイトブラウザ／	
ダイレクトブラウザ	15-6
Yahoo!ケータイ	15-5
絵文字入力	3-4

お

オートシャッター	6-5, 6-13
オートフォーカスロック	6-9
オートレビュー	6-7, 18-16
オーナー情報	1-30, 4-12
オープン新着表示	18-4
オープン設定	18-8
オールリセット	12-14
おサイフケータイ®	13-9
おしゃべり機能	13-14
お天気アイコン	8-3
お問い合わせ先一覧	19-33
オプションサービス	2-17

音量設定

S!アプリ	18-25
TVコール受話音量	2-7
音声電話受話音量	2-5
着信音量	18-2

か

海外発信アシスト	2-10
顔認識	6-15
顔文字入力	3-4
各部の名称と機能	1-6
カスタマイズメニュー	1-34
壁紙設定	
ノーマルスタイル	18-3
ビューアスタイル	18-7
カメラ【章目次】	6-1
画面メモ	15-9
画面ロック	1-33
カラーテーマ設定	18-4
カレンダー	13-2
簡易留守録	2-15

き

記号一覧	19-17
記号入力	3-4
きせかえアレンジ	1-22
機能一覧	19-2
機能の呼び出しかた	1-18
キャッシュメモリ	15-3
緊急通報位置通知	2-4
緊急電話 (110/119/118) 発信	2-4

く

区点コード一覧	19-18
区点コード入力	3-5
国/地域番号	2-10
グループ設定 (電話帳)	4-6
クローズ時動作設定	18-10

け

言語設定	18-4
------	------

こ

交換機用暗証番号	1-28
国際コード	2-9
国際設定	2-10
国際電話	
海外から	2-9
日本国内から	2-9
誤動作防止	12-4
コンテンツ・キー取得	10-5
コントロールボタン	1-32

さ	
サーバーメール.....	14-15
再生モード変更.....	9-6
サイドボタン操作.....	12-9
削除する	
S!アプリ.....	16-4
スケジュール.....	13-5
電話帳.....	4-9
メール.....	14-23
撮影モード.....	6-5, 6-14
し	
シークレット専用モード.....	12-10
シークレットメール表示設定.....	12-11
シークレットモード.....	12-10
事業者名表示.....	2-11
時刻補正設定.....	18-9
自作アニメ.....	10-12
辞書.....	13-13
下書き(メール).....	14-17
しっかりトーク.....	2-5
自動応答.....	18-8
自動保存設定(カメラ).....	18-16, 18-17
シャッター音選択.....	18-16, 18-17
充電する.....	1-14
受話音量	
TVコール.....	2-7
音声電話.....	2-5
状態表示アイコン.....	1-10
情報画面での操作.....	15-7
ショートカットアイコン.....	1-21

新着メール確認.....	14-12
新着メール受信.....	14-16
シンプルメニュー.....	1-25

す

スクロール単位.....	18-23
スケジュール登録.....	13-2
スタイル連動設定.....	18-7
ストリーミング.....	15-13
スヌーズ通知.....	13-7
スピーカーホンON/OFF切替..	2-11, 2-12
スライドショー.....	10-27
スライドレバー.....	1-32

せ

生活アプリ.....	13-10
静止画の撮影.....	6-7
静止画の編集.....	10-11
製造番号通知.....	18-24
世界対応ケータイ.....	2-9
世界時計表示.....	18-9
赤外線通信.....	11-2
積算時間.....	18-9
積算通話料金.....	18-9
セキュリティ	
S!アプリ.....	16-4
インターネット.....	18-24
データフォルダ.....	10-16
セキュリティ【章目次】.....	12-1
設定(カスタマイズ)【章目次】.....	18-1
設定確認.....	18-28

設定リセット.....	12-13
セルフタイマー.....	6-5, 6-12

そ

その他ファイルフォルダ.....	10-3
ソフトウェア更新.....	19-12
ソフトバンクキューティリティソフト.....	11-16
ソフトボタン.....	ix

た

代替画像.....	2-6
ダイヤル発信制限.....	12-8
ダイヤルボタンの文字割り当て一覧	
2タッチ方式.....	19-16
かな方式.....	19-15
ダイレクトブラウザ.....	15-5
ダウンロード	
S!アプリ.....	16-2
S!コンテンツストア.....	8-6
ウィジェット.....	7-2
音楽.....	9-3
きせかえアレンジ.....	1-22
情報画面の画像/音楽.....	15-12
生活アプリ.....	13-10
デコレメールテンプレート.....	14-11
フォント.....	1-23
ダウンロード辞書.....	3-10
タッチAF/AE.....	6-9
タッチ操作ガイド.....	1-32
タッチパネル.....	1-31

タッチパネル調整	1-32
タッチパネルでの入力方法	3-10
タッチメニュー	1-34
端末暗証番号	1-28
端末暗証番号の変更	12-2

ち

着うた・メロディフォルダ	10-2
着信お知らせ機能	2-19
着信音音量設定	18-2
着信音設定	10-7, 18-2
着信規制	2-20
着信拒否	12-12, 12-13
着信履歴	2-13
チャンネル設定	5-4
著作権保護ファイル	10-5

つ

追尾AF	6-10
通信事業者	2-10
通話時間の表示	18-9
通話設定	18-9
通話中の機能	2-11
通話料金上限設定	18-9
通話料金の表示	18-9
通話履歴	2-13

て

ディスプレイ	1-10
ディスプレイアイコン	1-10

ディスプレイ設定	18-3
データフォルダ	10-2
手書きダイアリー	3-13
手書きフォト/メモ	3-11
デコレメール	14-6
デコレメールテンプレート	14-6
デジタルテレビ【章目次】	5-1
デジタルテレビ設定	18-13
電源を入れる/切る	1-15
転送電話サービス	2-17
電卓	13-8
電池パック	1-12
電池レベル表示	1-11, 1-13
電波OFFモード	1-17
電波状態表示	1-10
添付ファイル	
確認/保存	14-14
削除	14-9
追加	14-9
電話帳指定設定	12-12
電話帳【章目次】	4-1
電話番号通知/非通知	2-3
電話リモートロック	13-12
電話を受ける	
TVコール	2-8
音声電話	2-5
電話をかける	
TVコール	2-7
音声電話	2-2
国際電話	2-9

と

動画/音楽メニュー	1-27
動画の撮影	6-8
登録外着信拒否	12-13
登録する	
S!情報チャンネル	8-2
S!速報ニュース	8-5
アラーム	13-7
ショートカットアイコン	1-21
スケジュール	13-2
電話帳	4-3
メモ帳	13-8
ユーザー辞書	3-9
時計設定	18-9
時計の表示設定	18-5
閉じタイマーロック設定	12-6

な

ナイトモード	
TVコール	18-13
カメラ	6-5

ね

ネットワーク自動調整	1-16
------------	------

の

ノーマルスタイル.....	1-2
ノーマルメニュー.....	1-34

は

バーコードリーダー.....	13-15
パーソナルデータロック.....	12-5
配信確認.....	14-11
バイプレータ	
S!アプリ.....	18-25
着信.....	18-2
バックアップ	
microSDカード.....	10-21
S!電話帳バックアップ.....	4-10
バックグラウンド再生.....	9-7
バックライト	
S!アプリ.....	18-25
TVコール.....	2-12
ディスプレイ.....	18-5
発信規制.....	2-20
発信者番号通知サービス.....	2-21
発信履歴.....	2-13
発信規制サービス.....	2-20
発信規制用暗証番号.....	1-28

ひ

ピクチャーフォルダ.....	10-2
ピクチャアルバム.....	10-24
非通知着信拒否.....	12-13
ビューアスタイル.....	1-2, 1-31
ビュープラインド.....	1-30
開きロック解除設定.....	12-7

ふ

フォーカス設定.....	6-5, 6-15
フォトライト設定.....	6-5, 6-11
フォルダの管理 (データフォルダ).....	10-16
フォルダ振分け設定 (メール).....	14-17
フォント設定.....	1-23
ブックフォルダ.....	10-3
ブックマーク.....	15-9
プライバシーキーロック.....	12-4
プライベートメニュー.....	2-24
ブラウザ初期化.....	18-24
プレイリスト.....	9-10
ブログ投稿.....	8-7

へ

変換機能.....	3-6
-----------	-----

ほ

ボイスダイヤル.....	4-13
ボイスレコーダー.....	13-14
保証.....	19-32
歩数計.....	13-17
保存先	
カメラ.....	6-5
電話帳.....	18-12
ボタン確認音.....	18-3
保留	
TVコール.....	2-12
音声電話.....	2-11
ホワイトバランス	
TVコール.....	18-13
静止画.....	18-15
動画.....	18-17

ま

マナーモード.....	1-16, 2-11, 2-12, 18-7
-------------	------------------------

み

ミュージックフォルダ.....	10-2
ミュージックプレイヤー【章目次】.....	9-1

む

ムービーフォルダ.....	10-3
---------------	------

め	
鳴動時間 (メール着信音).....	18-2
迷惑メール振分け.....	14-18
メインメニュー.....	1-18
メール【章目次】.....	14-1
メールグループ.....	14-20
メールセキュリティ設定.....	12-11
メニューアイコン設定.....	18-4
メニュー番号.....	1-19
メニュー番号一覧.....	19-14
メモ帳.....	13-8
メモリ操作 (インターネット).....	18-23
メモリ容量一覧.....	19-24

も	
モーションコントロール.....	1-3
文字サイズ	
一括設定.....	18-6
インターネット.....	18-6
電話帳.....	18-6
発着信履歴.....	18-6
メール.....	18-6
文字入力.....	18-6
文字入力/手書き【章目次】.....	3-1
文字変換機能.....	3-6
モバイルWスピード.....	5-2
モバイルウィジェット.....	7-2

ゆ	
ユーザー作成 (マナーモード).....	18-7
ユーザー辞書.....	3-9

よ	
予定リスト.....	13-5
呼び出し時間 (簡易留守録).....	2-16
呼出時間表示設定.....	12-12

ら	
楽デコ.....	14-7

り	
リセット	
TV設定リセット.....	18-14
オールリセット.....	12-14
積算リセット.....	18-9
設定リセット.....	12-13
設定リセット (インターネット)....	18-24
履歴表示設定.....	12-9

る	
ルート証明書表示.....	18-24
留守番電話サービス.....	2-18

れ	
連写撮影.....	6-12

ろ	
ロック機能.....	12-2
ロックメッセージ設定.....	12-8

わ	
割込通話サービス.....	2-20

保証とアフターサービス

保証について

本製品をお買い上げいただいた場合は保証書が付いております。

- お買い上げ店名、お買い上げ日をご確認ください。
- 内容をよくお読みの上、大切に保管してください。
- 保証期間は、保証書をご覧ください。

本製品の故障、または不具合などにより、通話などの機会を逸したためにお客様または第三者が受けた損害につきましては、当社は責任を負いかねますのであらかじめご了承ください。

修理を依頼される場合

「故障かな?と思ったら」(P.19-10)をお読みの上、もう一度お確かめください。

それでも異常がある場合はご契約いただいた各地域の故障受付(P.19-33)または最寄りのソフトバンクショップへご相談ください。

その際できるだけ詳しく異常の状態をお聞かせください。

- 保証期間中は保証書の記載内容に基づいて修理いたします。
- 保証期間後の修理につきましては、修理により機能が維持できる場合は、ご要望により有償修理いたします。

お問い合わせ先一覧

お困りのときや、ご不明な点などがございましたら、お気軽に下記お問い合わせ窓口までご連絡ください。

電話番号はお間違いのないようおかけください。

ソフトバンクモバイルお客さまセンター

総合案内 ソフトバンク携帯電話から 157 (無料)
紛失・故障受付 ソフトバンク携帯電話から 113 (無料)

ソフトバンクモバイル国際コールセンター

海外からのお問い合わせおよび盗難・紛失のご連絡
+81-3-5351-3491 (有料)

■ 一般電話からおかけの場合

ご契約地域	お問い合わせ内容	電話番号
北海道・青森県・秋田県・岩手県・山形県・宮城県・福島県・新潟県・東京都・神奈川県・千葉県・埼玉県・茨城県・栃木県・群馬県・山梨県・長野県・富山県・石川県・福井県	総合案内	☎0088-240-157 (無料)
	紛失・故障受付	☎0088-240-113 (無料)
愛知県・岐阜県・三重県・静岡県	総合案内	☎0088-241-157 (無料)
	紛失・故障受付	☎0088-241-113 (無料)
大阪府・兵庫県・京都府・奈良県・滋賀県・和歌山県	総合案内	☎0088-242-157 (無料)
	紛失・故障受付	☎0088-242-113 (無料)
広島県・岡山県・山口県・鳥取県・島根県・徳島県・香川県・愛媛県・高知県・福岡県・佐賀県・長崎県・大分県・熊本県・宮崎県・鹿児島県・沖縄県	総合案内	☎0088-250-157 (無料)
	紛失・故障受付	☎0088-250-113 (無料)

Memo