





## 安全上のご注意

■ご使用前に、この「安全上のご注意」をよくお読みのうえ、正しくお使いください。また、お読みになったあとは大切に保管してください。

■ここに示した注意事項は、お使いになる人や、他人への危害、財産への損害を未然に防ぐための内容を記載していますので、必ずお守りください。

■本製品の故障、誤動作または不具合などにより、通話などの機会を逸したために、お客様、または第三者が受けられた損害につきましては、当社は責任を負いかねますのであらかじめご了承ください。

■次の表示の区分は、表示内容を守らず、誤った使用をした場合に生じる危害や損害の程度を説明しています。内容をよく理解したうえで本文をお読みください。

**危険**
この表示は、取り扱いを誤った場合、「死亡または重傷を負う危険が切迫して生じることが想定される」内容です。

**警告**
この表示は、取り扱いを誤った場合、「死亡または重傷を負う危険が想定される」内容です。

**注意**
この表示は、取り扱いを誤った場合、「傷害を負う可能性が想定される場合および物的損害のみが発生が想定される」内容です。

■次の絵表示の区分は、お守りいただく内容を説明しています。内容をよく理解したうえで本文をお読みください。

- 禁止**（してはいけないこと）を示します。
- 分解**してはいけないことを示します。
- 水がかかる場所で使用したり、水に濡らしたりしてはいけないことを示します。
- 濡れた手で扱ってはいけないことを示します。

### 安全上のご注意

！ 本機の使用により、皮膚に異常が生じた場合は、ただちに使用をやめて医師の診察を受けてください。本機では材料として金属や金属片を使用しています。お客様の体質や体調によっては、かゆみ・かぶれ・湿疹などが生じることがあります。

<b>使用箇所▶材質／表面処理</b>
外装ケース（ディスプレイ面、ディスプレイ側面）▶PC樹脂／スズ蒸着、アクリル系UV硬化塗装
外装ケース（ディスプレイ背面、操作ボタン面）▶PA樹脂／アクリル系UV硬化塗装
外装ケース（電池面、電池カバー）▶PC＋ABS樹脂／アクリル系UV硬化塗装
外装ケース（ディスプレイパネル下部、電池面ネジカバー）▶ABS樹脂／アクリル系UV硬化塗装
ヒンジ部（ディスプレイ背面側）▶PC＋ABS樹脂／スズ蒸着、アクリル系UV硬化塗装
ヒンジ部（ディスプレイ側）▶PA樹脂／アクリル系UV硬化塗装
ヒンジ部（ネジカバー）▶PET樹脂
受話口周辺▶アクリル樹脂／スズ蒸着付きハードコートフィルム
ディスプレイパネル▶PET樹脂／表面ハードコート
ディスプレイのコーナ部▶エラストマー樹脂
操作ボタン、カメラリング部、操作ボタン開閉ストップパー▶アクリルウレタン樹脂
サイドボタン▶PC樹脂／アルミ蒸着、アクリル系UV硬化塗装
着信／充電ランプ▶PC樹脂
カメラレンズ部▶アクリル樹脂／表面ハードコート
フライト／赤外線ポート部▶PC樹脂／アクリル系UV硬化塗装

### 防水性能について

### 防水性能を維持するために

防水性能（IPX5等級<sup>※1</sup>、IPX7等級<sup>※2</sup>）を発揮するために、外部接続端子キャップや電池カバーをしっかりと閉じ、すき間や浮きがない状態でご使用ください。

また、防水性能を維持し、快適にお使いいただくために、必ず次の点にご注意ください。

※1 内径6.3mmの注水ノズルを使用し、約3mの距離から12.5Lの水を最低3分間注水する条件であらゆる方向から噴流を当てても、電話機としての機能を保つことを意味します。

※2 常温で水道水、かつ静水の水深1mの水槽に電話機本体を静かに沈め、約30分間水底に放置しても、内部に浸水せず、電話機としての機能を保つことを意味します。

- お風呂場でご使用の際、浴槽やお湯の中には浸けしないでください。
- お風呂場で長時間のご使用はお避けください。

- レジャー等でご使用の際、プールの水や海水などに濡れたり、落下させたりしないでください。

- 常温の真水、水道水以外の液体に濡れないでください。（石けん、洗剤、入浴剤の入った水、温泉など）
- 強い水流を当てないでください。

- 危険**
指示に基づく行為の強制（必ず実行していただくこと）を示します。
- 電源プラグをコンセントから抜いていただくことを示します。**

本機、電池パック、USIMカード、卓上ホルダー、充電器（オプション品）、microSDカード（オプション品）の取り扱いについて（共通）

### 危険

- 高温になる場所（火のそば、暖房器具のそば、直射日光の当たる場所、炎下の車内など）で充電・使用・放置しないでください。

また、暖かい場所や熱のこもりやすい場所（こたつや電気毛布のなか、携帯電話のそばのポケット内など）においても同様の危険がありますので、充電・使用・保管しないでください。

機器の変形・故障や電池パックの漏液・発熱・発火・破裂の原因となります。また、ケースの一部が熱くなり、やけどなどの原因となることがあります。本機に電池パックを取り付けたら、充電器（オプション品）や卓上ホルダーを接続する際、うまく取り付けや接続ができないときは、無理に行わないでください。電池パックや端子の向きを確認してから、取り付けや接続を行ってください。電池パックを漏液・発熱・破裂・発火させるなどの原因となります。

- 分解・改造・ハンダ付けなどお客様による修理をしないでください。火災・けが・感電などの事故または故障の原因となります。また、電池パックの漏液・発熱・破裂・発火などの原因となります。電話機の改造は電波法違反となり、罰則の対象となります。

- 本機内部・電池パック・充電器・卓上ホルダーを濡らさないでください。

！ 本機に使用する電池パック・充電器・卓上ホルダーは、ソフトバンクが指定したものを使用してください。指定品以外のものを使用した場合は、電池パックの漏液・発熱・破裂・発火や、充電器の発熱・発火・故障などの原因となります。

### 警告

- 本機・電池パック・充電器・卓上ホルダーを、加熱調理機器（電子レンジなど）・高圧容器（圧力釜など）の中に入れて、電磁調理器（IH調理器）の上に置いたりしないでください。電池パックの漏液・発熱・破裂・発火や、本機・充電器・卓上ホルダーの発熱・発煙・発火・故障などの原因となります。

落としたり、投げたりして、強い衝撃を与えないでください。電池パックの漏液・発熱・破裂・発火や火災・感電・故障などの原因となります。充電端子や外部接続端子、microSDカードスロットに水やペットの尿などの液体や導電性異物（鉛筆の芯や金属片、金属製のネックレス、ヘアピンなど）が触れないようにしてください。また内部に入れないようにしてください。

ショートによる火災や故障などの原因となります。本機が濡れている状態で充電しないでください。感電やショートによる火災・故障などの原因となります。

- プロパンガス、ガソリンなどの引火性ガスや粉塵の発生する場所（ガソリンスタンドなど）では、必ず事前に本機の電源をお切りください。また、充電もしないでください。ガスに引火する恐れがあります。ガソリンスタンド内などでおサイフケタイ<sup>®</sup>対応携帯電話をご利用になる際は、電源を切った状態で使用してください。（ICカードロックを設定されている場合は、ロックを解除した上で電源をお切りください。）

使用中、充電中、保管時に、異音・発煙・異臭など、今までと異なることに気づいたときは、次の作業を行ってください。

- 充電器を持ってプラグをコンセントから抜いてください。
- 本機の電源を切ってください。強い衝撃を与えないでください。電池パックを漏液・発熱・破裂・発火させるなどの原因となります。

異常な状態のまま使用すると、火災や感電などの原因となります。

### 注意

- ぐらついた台の上や傾いた所など、不安定な場所に置かないでください。

着たり、けがや故障などの原因となります。

！ 電池パックを漏液・発熱・破裂・発火や、本機・充電器・卓上ホルダーの発熱・発煙・発火・故障などの原因となります。充電端子や外部接続端子、microSDカードスロットに水やペットの尿などの液体や導電性異物（鉛筆の芯や金属片、金属製のネックレス、ヘアピンなど）が触れないようにしてください。また内部に入れないようにしてください。ショートによる火災や故障などの原因となります。本機が濡れている状態で充電しないでください。感電やショートによる火災・故障などの原因となります。

！ 幼児の手が届かない場所に保管してください。誤って飲み込んだり、けがなどの原因となります。子供が使用する場合は、保護者が取り扱い方法を教えてください。使用中においても、指示どおりを使用しているかをご確認ください。けがなどの原因となります。

### 卓上ホルダー、充電器（オプション品）の取り扱いについて

### 警告

！ 充電中は、布や布巾がおおったり、包んだりしないでください。熱がこもって火災や故障などの原因となります。指定以外の電源・電圧で使用しないでください。指定以外の電源・電圧で使用すると、火災や故障などの原因となります。

！ 長時間使用しない場合は、充電器を持ってプラグをコンセントから抜いてください。感電・火災・故障の原因となります。
1. 水やペットの尿などの液体が入った場合は、ただちに充電器を持ってプラグをコンセントやシガーライターソケットから抜いてください。感電・発煙・火災の原因となります。

！ シガーライター充電器（オプション品）のヒューズが切れたときは、必ず指定のヒューズに交換してください。指定以外のヒューズを使用すると、火災や故障の原因となります。指定のヒューズに関しては、シガーライター充電器の取扱説明書をご確認ください。

！ プラグはこりがついたりとは、充電器を持ってプラグをコンセントから抜き、乾いた布などでふき取ってください。

！ 濡れた手で充電器のプラグを抜き差ししないでください。感電や故障などの原因となります。

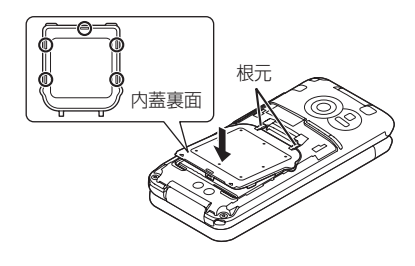
！ シガーライター充電器（オプション品）のヒューズが切れたときは、必ず指定のヒューズに交換してください。指定以外のヒューズを使用すると、火災や故障の原因となります。指定のヒューズに関しては、シガーライター充電器の取扱説明書をご確認ください。

！ プラグはこりがついたりとは、充電器を持ってプラグをコンセントから抜き、乾いた布などでふき取ってください。火災の原因となります。

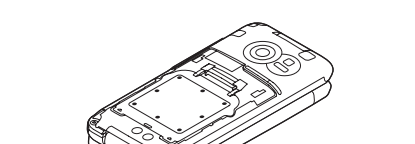
### 濡れた手で充電器のプラグを抜き差ししないでください。

### シガーライター充電器（オプション品）のヒューズが切れたときは、必ず指定のヒューズに交換してください。

### 内蓋の根元が本機の溝にしっかりとはまっていることを確認し、内蓋のツメ（イラスト○部分）をはめて押し込む



② 内蓋のシール上の●印部分（8箇所）を押しして内蓋全体に浮きがないことを確認する



① 本機と平行に揃えて外部接続端子キャップの根元をしっかりと押さえながら押し込む

② 外部接続端子キャップ全体に浮きがないことを確認する

### 電池パックの取り扱いについて

！ 電池パックのラベルに記載されている表示により、電池の種類を確認した上で、ご利用・処分してください。

！ 火の中に投下しないでください。電池パックを漏液・発熱・破裂・発火させるなどの原因となります。

- 釘を刺したり、ハンマーでたたいたり、踏みついたり、強い衝撃を与えないでください。電池パックを漏液・発熱・破裂・発火させるなどの原因となります。

！ 電池パックの端子に、針金などの金属類を接触させないでください。また、導電性異物（鉛筆の芯や金属片、金属製のネックレス、ヘアピンなど）と一緒に電池パックを持ち運んだり保管したりしないでください。

！ 電池パックを漏液・発熱・破裂・発火させるなどの原因となります。

！ 電池パック内部の液が液の中に入ったときは、こすらず、すぐにきれいな水で洗い流し、ただちに医師の診察を受けてください。失明などの原因となります。

！ 幼児の手が届かない場所に保管してください。誤って飲み込んだり、けがなどの原因となります。子供が使用する場合は、保護者が取り扱い方法を教えてください。使用中においても、指示どおりを使用しているかをご確認ください。けがなどの原因となります。

！ 電池パック内部の液が液の中に入ったときは、こすらず、すぐにきれいな水で洗い流し、ただちに医師の診察を受けてください。失明などの原因となります。

### 電池パックの取り扱いについて

！ 電池パックのラベルに記載されている表示により、電池の種類を確認した上で、ご利用・処分してください。

！ 火の中に投下しないでください。電池パックを漏液・発熱・破裂・発火させるなどの原因となります。

- 釘を刺したり、ハンマーでたたいたり、踏みついたり、強い衝撃を与えないでください。電池パックを漏液・発熱・破裂・発火させるなどの原因となります。

！ 電池パックの端子に、針金などの金属類を接触させないでください。また、導電性異物（鉛筆の芯や金属片、金属製のネックレス、ヘアピンなど）と一緒に電池パックを持ち運んだり保管したりしないでください。

！ 電池パックを漏液・発熱・破裂・発火させるなどの原因となります。

！ 電池パック内部の液が液の中に入ったときは、こすらず、すぐにきれいな水で洗い流し、ただちに医師の診察を受けてください。失明などの原因となります。

！ 幼児の手が届かない場所に保管してください。誤って飲み込んだり、けがなどの原因となります。子供が使用する場合は、保護者が取り扱い方法を教えてください。使用中においても、指示どおりを使用しているかをご確認ください。けがなどの原因となります。

！ 電池パック内部の液が液の中に入ったときは、こすらず、すぐにきれいな水で洗い流し、ただちに医師の診察を受けてください。失明などの原因となります。

- ！ 所定の充電時間を超えても充電が完了しない場合は、充電を中止してください。電池パックを漏液・発熱・破裂・発火させるなどの原因となります。

！ 電池パックの使用中・充電中・保管時に、異臭・発熱・変色・変形など、今までと異なることに気づいたときは、やけどやけがに注意して電池パックを取り外し、さらに火災から遠ざけてください。異常な状態のまま使用すると、電池パックを漏液・発熱・破裂・発火させるなどの原因となります。

！ 不要になった電池パックは、一般のゴミと一緒に捨てないでください。

！ 端子にテープなどを貼り、個別回収に出すか、最寄りの「ソフトバンクショップ」へお持ちください。電池を分別している市町村では、その規則に従って処理してください。

### 本機の取り扱いについて

### 警告

- 自動車、バイク、自転車などの乗り物の運転中には使用しないでください。交通事故の原因となります。交通信号の表示から携帯電話を使用することは、法律で禁止されており、罰則の対象となります。運転者が使用する場合は、駐車車が禁止されていない安全な場所に止めてから使用ください。赤外線ポートを目に向けて送信しないでください。目に影響を与える可能性があります。

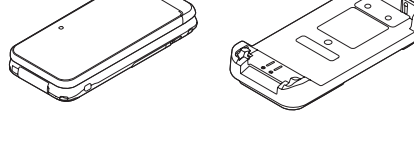
！ 自動車、バイク、自転車などの乗り物の運転中には使用しないでください。交通事故の原因となります。交通信号の表示から携帯電話を使用することは、法律で禁止されており、罰則の対象となります。運転者が使用する場合は、駐車車が禁止されていない安全な場所に止めてから使用ください。赤外線ポートを目に向けて送信しないでください。目に影響を与える可能性があります。

！ 自動車、バイク、自転車などの乗り物の運転中には使用しないでください。交通事故の原因となります。交通信号の表示から携帯電話を使用することは、法律で禁止されており、罰則の対象となります。運転者が使用する場合は、駐車車が禁止されていない安全な場所に止めてから使用ください。赤外線ポートを目に向けて送信しないでください。目に影響を与える可能性があります。

### 不要になった電池パックは、一般のゴミと一緒に捨てないでください。

### 端子にテープなどを貼り、個別回収に出すか、最寄りの「ソフトバンクショップ」へお持ちください。

！ 端子にテープなどを貼り、個別回収に出すか、最寄りの「ソフトバンクショップ」へお持ちください。電池を分別している市町村では、その規則に従って処理してください。



### クイックスタート

- 手触り感、集中治療室（ICU）・冠状動脈疾患監視病室（CCU）には、本機を持ち込まないでください。
- 病棟内では、本機の電源を切ってください。
- ロビーなど、携帯電話の使用が許可された場所であっても、近くに医療電気機器があるときは本機の電源を切ってください。
- 医療機関が観に入使用禁止、持ち込み禁止などの場所以外の場合は、その医療機関の指示に従ってください。


！ 満員電車などの混雑した場所にいるときは、本機の電源を切ってください。

！ 付近に植込み型心臓ペースメーカーおよび植込み型除細動器を装着されている方がいる可能性があります。電池により、植込み型心臓ペースメーカーおよび植込み型除細動器が誤動作するなどの影響を与える場合があります。

● 本機の充電には、ソフトバンクが指定した充電器（オプション品）を使用してください。

● 本機の充電器および、その他の付属品・オプション品につきましては、お問い合わせ先（☎お問い合わせ先一覧）までご連絡ください。

● この製品には、リチウムイオン電池を使用しています。リチウムイオン電池はリサイクル可能な貴重な資源です。



### クイックスタート

● 本機の充電には、ソフトバンクが指定した充電器（オプション品）を使用してください。

● 本機の充電器および、その他の付属品・オプション品につきましては、お問い合わせ先（☎お問い合わせ先一覧）までご連絡ください。

● この製品には、リチウムイオン電池を使用しています。リチウムイオン電池はリサイクル可能な貴重な資源です。

！ ネットワークを利用して本機のソフトウェア更新が必要かどうかを確認し、必要なときは更新ができます。●確認／更新には、通信料がかかります。●ソフトウェア更新には、約30分程度かかる場合があります。更新が完了するまで、本機は使用できません。●電池が点灯しない状態（充電しても着信／充電ランプが点灯しない状態）で行ってください。●ソフトウェア更新は電波状態の良いところで、移動せずに行ってください。●ソフトウェア更新中は、他の機能は操作できません。●必要なデータはソフトウェア更新前にバックアップすることをおすすめします（一部ダウンロードしたデータなどは、バックアップできない場合もあります）。ソフトウェア更新前に本機に登録されたデータはそのまま残りますが、本機の状況（故障など）により、データが失われる可能性があります。データ消失に関しては、当社は責任を負いかねますので、あらかじめご了承ください。●ソフトウェア更新中に、イヤホンマイクを使用し視聴できる時間の目安。●4ソフトウェア更新時に約35分の範囲で充電した場合は目安。●上記は、3G方式とGSM方式に対応してあります。●上記は、電池パック裏面の数値です。●電池の充電状態、機能設定状況、気温などの使用環境や利用場所の電波状態などにより、ご利用可能時間が変動します。●S1アプリを起動させた状態での通話時間および待受時間は著しく短くなる場合があります。

- 電池パック
① 待受画面で **☑**→**設定**
- ② **一般設定**→**ソフトウェア更新**
- ③ **ソフトウェア更新**→**☑**[Yes]
- ④ 画面に従って操作

更新用データのダウンロード完了後、自動的に再起動を行い、ソフトウェア更新が開始されます。「ソフトウェア更新完了しました。」と表示されたあと、再び再起動を行い、更新完了のインフォメーションが表示されます。

！ ソフトウェア更新後に再起動しなかった場合は、電池パックをいったん取り外しただち再度取り付け、電源を入れ直してください。それでも起動しないときは、ソフトバンクの故障受付（☎お問い合わせ先一覧）にご相談ください。

- ！ フォトライトの発光部を人の目に近づけて点灯発光させないでください。また、フォトライト点灯時は発光部を直視しないようにしてください。同様にフォトライトを他人の目に向けて点灯させないでください。

！ 視力低下などの傷害を起こす原因となります。特に幼児に対して至近距離で撮影しないでください。

！ また、目がくらんだり、驚いたりしてけがなどの事故の原因となります。

！ 高精度な制御や微弱な信号を取り扱う電子機器の近くでは、本機の電源を切ってください。電子機器が誤動作するなどの影響を与える場合があります。

！ ※ご注意ください。電子機器の例補聴器・植込み型心臓ペースメーカー・植込み型除細動器・その他の医用電気機器・火災検知器・自動ドア・その他の自動制御機器など

！ 本機の電波により運航の安全に支障をきたす恐れがあるため、航空機内では電源をお切りください。機内で携帯電話が使用できる場合は、航空会社の指示に従い適切にご使用ください。

！ 心臓の弱い方は、着信時のバイブレーション（振動）や着信音量の設定に注意してください。

！ 心臓に影響を与える恐れがあります。

！ 屋外で使用時に雷が鳴りだしたら、ただちに電源を切って屋内などの安全な場所をお切りください。

！ 落雷や感電の原因となります。

### 注意

- ！ 車両電子機器に影響を与える場合は使用しないでください。本機を自動車内で使用すると、車種によりまれに車両電子機器に影響を与え、安全性能を損なう恐れがあります。

### 不要になった電池パックは、一般のゴミと一緒に捨てないでください。

### 端子にテープなどを貼り、個別回収に出すか、最寄りの「ソフトバンクショップ」へお持ちください。

！ 端子にテープなどを貼り、個別回収に出すか、最寄りの「ソフトバンクショップ」へお持ちください。電池を分別している市町村では、その規則に従って処理してください。

■ 942P本体	■ 卓上ホルダー（PMEA1Y）

■ 電池パック（PMBA1Y）	■ タッチペン <sup>®</sup>

- クイックスタート
- お願いとご注意（本紙）

● 試供品です。オプション品としてのお取り扱いはございません。

- 本機の充電には、ソフトバンクが指定した充電器（オプション品）を使用してください。
- 本機の充電器および、その他の付属品・オプション品につきましては、お問い合わせ先（☎お問い合わせ先一覧）までご連絡ください。
- この製品には、リチウムイオン電池を使用しています。リチウムイオン電池はリサイクル可能な貴重な資源です。

！ ネットワークを利用して本機のソフトウェア更新が必要かどうかを確認し、必要なときは更新ができます。●確認／更新には、通信料がかかります。●ソフトウェア更新には、約30分程度かかる場合があります。更新が完了するまで、本機は使用できません。●電池が点灯しない状態（充電しても着信／充電ランプが点灯しない状態）で行ってください。●ソフトウェア更新は電波状態の良いところで、移動せずに行ってください。●ソフトウェア更新中は、他の機能は操作できません。●必要なデータはソフトウェア更新前にバックアップすることをおすすめします（一部ダウンロードしたデータなどは、バックアップできない場合もあります）。ソフトウェア更新前に本機に登録されたデータはそのまま残りますが、本機の状況（故障など）により、データが失われる可能性があります。データ消失に関しては、当社は責任を負いかねますので、あらかじめご了承ください。●ソフトウェア更新中に、イヤホンマイクを使用し視聴できる時間の目安。●4ソフトウェア更新時に約35分の範囲で充電した場合は目安。●上記は、3G方式とGSM方式に対応してあります。●上記は、電池パック裏面の数値です。●電池の充電状態、機能設定状況、気温などの使用環境や利用場所の電波状態などにより、ご利用可能時間が変動します。●S1アプリを起動させた状態での通話時間および待受時間は著しく短くなる場合があります。

！ ネットワークを利用して本機のソフトウェア更新が必要かどうかを確認し、必要なときは更新ができます。●確認／更新には、通信料がかかります。●ソフトウェア更新には、約30分程度かかる場合があります。更新が完了するまで、本機は使用できません。●電池が点灯しない状態（充電しても着信／充電ランプが点灯しない状態）で行ってください。●ソフトウェア更新は電波状態の良いところで、移動せずに行ってください。●ソフトウェア更新中は、他の機能は操作できません。●必要なデータはソフトウェア更新前にバックアップすることをおすすめします（一部ダウンロードしたデータなどは、バックアップできない場合もあります）。ソフトウェア更新前に本機に登録されたデータはそのまま残りますが、本機の状況（故障など）により、データが失われる可能性があります。データ消失に関しては、当社は責任を負いかねますので、あらかじめご了承ください。●ソフトウェア更新中に、イヤホンマイクを使用し視聴できる時間の目安。●4ソフトウェア更新時に約35分の範囲で充電した場合は目安。●上記は、3G方式とGSM方式に対応してあります。●上記は、電池パック裏面の数値です。●電池の充電状態、機能設定状況、気温などの使用環境や利用場所の電波状態などにより、ご利用可能時間が変動します。●S1アプリを起動させた状態での通話時間および待受時間は著しく短くなる場合があります。

！ ネットワークを利用して本機のソフトウェア更新が必要かどうかを確認し、必要なときは更新ができます。●確認／更新には、通信料がかかります。●ソフトウェア更新には、約30分程度かかる場合があります。更新が完了するまで、本機は使用できません。●電池が点灯しない状態（充電しても着信／充電ランプが点灯しない状態）で行ってください。●ソフトウェア更新は電波状態の良いところで、移動せずに行ってください。●ソフトウェア更新中は、他の機能は操作できません。●必要なデータはソフトウェア更新前にバックアップすることをおすすめします（一部ダウンロードしたデータなどは、バックアップできない場合もあります）。ソフトウェア更新前に本機に登録されたデータはそのまま残りますが、本機の状況（故障など）により、データが失われる可能性があります。データ消失に関しては、当社は責任を負いかねますので、あらかじめご了承ください。●ソフトウェア更新中に、イヤホンマイクを使用し視聴できる時間の目安。●4ソフトウェア更新時に約35分の範囲で充電した場合は目安。●上記は、3G方式とGSM方式に対応してあります。●上記は、電池パック裏面の数値です。●電池の充電状態、機能設定状況、気温などの使用環境や利用場所の電波状態などにより、ご利用可能時間が変動します。●S1アプリを起動させた状態での通話時間および待受時間は著しく短くなる場合があります。

### 主な仕様

■ 942P	
質量（電池パック装着時）	約150g
サイズ（閉じた状態）	約51×114×19（最薄部）/21（最厚部）mm
連続待受時間 <sup>※1</sup>	3G 約900時間 GSM 約350時間
連続通話時間 <sup>※2</sup>	3G 約22分 TVコール GSM 約14分 通常時 GSM 約23分
デジタルテレビ視聴時間 <sup>※3</sup>	通常時 約3.4時間 ECOモード時 約4.7時間
充電時間 <sup>※4</sup>	急速充電器 約130分 シガーライター充電器 約130分
最大出力	3G 0.25W GSM 2.0W

※1 充電を満した新品の電池パックを装着し、本機を開じた状態で通話や操作せず、電波を正常に受信できる状態で算出した。時間の目安。※2 充電を満した新品の電池パックを装着し、電波を正常に受信できる状態で算出した。通話に使用できる時間の目安。※3 電波を正常に受信できる状態で、イヤホンマイクを使用し視聴できる時間の目安。※4 本機を満充電し〜35分の範囲で充電した場合は目安。●上記は、3G方式とGSM方式に対応してあります。●上記は、電池パック裏面の数値です。●電池の充電状態、機能設定状況、気温などの使用環境や利用場所の電波状態などにより、ご利用可能時間が変動します。●S1アプリを起動させた状態での通話時間および待受時間は著しく短くなる場合があります。

■ 電池パック
① 待受画面で **☑**→**設定**

② **一般設定**→**ソフトウェア更新**

③ **ソフトウェア更新**→**☑**[Yes]

④ 画面に従って操作

更新用データのダウンロード完了後、自動的に再起動を行い、ソフトウェア更新が開始されます。「ソフトウェア更新完了しました。」と表示されたあと、再び再起動を行い、更新完了のインフォメーションが表示されます。

- ！ 本機に磁気カードなどを近づけたり、挟んだりしないでください。キャッシュカード・クレジットカード・テレホンカード・フロッピーディスクなどの磁データが消滅してしまうことがあります。ストラップなどを持って本機をふり回さないでください。

！ 本人や周囲の人に当たったり、ストラップが切れたりして、けがなどの事故や故障および破壊の原因となります。

！ 着信音が鳴っていないときや、本機でメロディを再生しているときには、スピーカーに耳を近づけないでください。

！ 聴覚になる可能性があります。

！ 本機を長時間使用になる場合、特に高温環境では熱くなる場合がありますので、ご注意ください。長時間に亘りたまま使用していると、低温やけどになる恐れがあります。本機を開閉する際は、指やストラップなどを挟まないようご注意ください。けがなどの事故