



機能一覧.....	19-2
故障かな?と思ったら.....	19-9
こんなときはご利用になれません.....	19-11
ソフトウェア更新.....	19-11
ソフトウェアを手動で更新する.....	19-11
ソフトウェアを自動で定期的に更新する.....	19-12
メニュー番号一覧.....	19-13
ダイヤルボタンの文字割り当て一覧 (かな方式).....	19-14
ダイヤルボタンの文字割り当て一覧 (2タッチ方式).....	19-15
ダイヤルボタンの文字割り当て一覧 (ニコタッチ方式).....	19-16
記号一覧.....	19-17
区点コード一覧.....	19-18
メモリ容量一覧.....	19-23
主な仕様.....	19-24
索引.....	19-25
保証とアフターサービス.....	19-31
保証について.....	19-31
修理を依頼される場合.....	19-31
お問い合わせ先一覧.....	19-32

機能一覧

メインメニュー表示中、機能一覧の左にあるメニュー番号をダイヤルボタンで押すと、その機能を直接選択できます。(P.1-21)

例) メールのS!メール設定を選ぶには：1)1桁目 9)2桁目 3)3桁目

① (メール) → ⑨ (設定) → ③ (S!メール設定) を押す

- 表中の①は  → ①、②は  → ②のように操作します。
- メニューアイコンをパターン5 / カスタマイズに設定時は、表中の1桁目のメニュー番号が選択できません。メインメニューからメニュー選択後、メニュー番号 (表中の2桁目に該当するメニュー番号) から選択できるようになります。


メール		参照先
メニュー番号 / 機能名称		参照先
1	メール	-
1	受信ボックス	-
1	1 受信メール	13-10
2	ユーザーフォルダ1	13-3
3	ユーザーフォルダ2	13-3
4	ユーザーフォルダ3	13-3
5	迷惑メール	13-16
2	新規作成	13-4
3	新着メール受信	13-14
4	下書き	13-15
5	デコレメールテンプレート	-
1	1 テンプレートダウンロード	13-10
6	送信ボックス	13-15
7	サーバーメール操作	-
1	1 メールリスト	13-14
2	2 メール全受信	13-14
3	3 メール全削除	13-14


1	7	4	サーバーメール容量	13-14
8	SMS新規作成			13-7
9	設定			-
1	1 メール・アドレス設定			13-3
2	2 一般設定			18-16
3	3 S!メール設定			18-16
4	4 SMS設定			18-16
0	メモリ容量確認			13-3

Yahoo!ケータイ		参照先
メニュー番号 / 機能名称		参照先
2	Yahoo!ケータイ	-
1	Yahoo!ケータイ	-
2	ブックマーク	-
1	1 Panasonicメーカーサイト	14-8
3	画面メモ	14-8
4	URL入力	-
1	1 直接入力	14-4
2	2 URL履歴一覧	14-4
5	閲覧履歴	14-4
6	PCサイトブラウザ	-
1	1 ホームページ	14-5
2	2 ブックマーク	14-8
3	3 画面メモ	14-8
4	4 URL入力	14-5
5	5 閲覧履歴	14-5
6	6 Yahoo!ケータイ	14-5
7	7 PCサイトブラウザ設定	18-17
8	8 リセット	18-18

2	7	設定	—
	1	文字サイズ	18-17
	2	スクロール単位	18-17
	3	画像・音設定	18-17
	4	メモリ操作	18-17
	5	セキュリティ	18-18
	6	保存先設定	18-17
8		リセット	—
	1	設定リセット	18-18
	2	ブラウザ初期化	18-18

 S!アプリ				
		メニュー番号/機能名称	参照先	
3		S!アプリ	—	
	1	S!アプリ一覧	—	
		1	S!アプリダウンロード	15-2
	2	おサイフケータイ	—	
		1	生活アプリ	16-3
	2	ICカード設定	16-5	
	3	S!アプリ設定	—	
		1	音量設定	18-19
		2	バックライト設定	18-19
		3	パイプ設定	18-19
	4	microSDシンク口	18-19	
	4	S!アプリ開始要求履歴	15-3	
		5	インフォメーション	15-2

 おサイフケータイ			
		メニュー番号/機能名称	参照先
4		おサイフケータイ	—
	1	生活アプリ	16-3
	2	ICカード設定	16-5

 カメラ			
		メニュー番号/機能名称	参照先
5		カメラ	—
	1	カメラ	6-5
	2	ビデオカメラ	6-6
	3	ピクチャー	6-10
	4	ムービー	6-10

 エンタテイメント				
		メニュー番号/機能名称	参照先	
6		エンタテイメント	—	
	1	S!速報ニュース	—	
		1	S!速報ニュース一覧	7-3
		2	S!ループリスト	7-3
	3	設定	18-14	
	2	ブックサーフィン	7-4	
	3	ケータイ書籍	7-4	
	4	S!タウン	—	
		1	S!タウンダウンロード	7-5
	5	S!ループ	7-5	


ツール		
メニュー番号 / 機能名称		参照先
7	ツール	-
1	アラーム	12-7
2	カレンダー	12-2
3	電卓	12-8
4	メモ帳	12-9
5	予定リスト	12-6
6	簡易留守録/録音	-
1	音声電話データ	2-16
2	TVコールデータ	2-16
3	簡易留守録設定	2-15
4	ボイスレコーダー	12-10
5	おしゃべり機能	12-10
7	バーコードリーダー	-
1	コード読み取り	12-11
2	保存データ一覧	12-12
8	SI GPSナビ	-
1	現在地地図	17-2
2	ナビアプリ	17-3
3	位置ナビ	17-3
4	位置履歴	17-3
5	ナビ設定	18-19
9	Bluetooth	-
1	検索・登録デバイスリスト	10-7
2	Bluetooth OFF/Bluetooth ON	10-8
3	接続待ち	10-9
4	ダイヤルアップ登録待ち	10-10
5	Bluetooth受信	10-9
6	マイデバイス設定	18-15

7	0	赤外線受信	-
	1	受信	10-3
	2	全件受信	10-4
	①	SDバックアップ	-
	1	電話帳	9-18
	2	カレンダー	9-18
	3	予定リスト	9-18
	4	受信ボックス	9-18
	5	送信済みメール	9-18
	6	未送信メール	9-18
	7	下書き	9-18
	8	メモ帳	9-18
	9	ブックマーク	9-18
	②	定型文/ユーザー辞書	-
	1	定型文	3-5
	2	ユーザー辞書	3-10

データフォルダ		
メニュー番号 / 機能名称		参照先
8	データフォルダ	-
1	ピクチャー	-
1	ピクチャーダウンロード	9-4
2	メインフォルダ	9-2
3	カメラ	9-2
4	マイ絵文字	13-6
5	デコレメピクチャー	9-2
6	プリインストール	9-2
7	自作アニメ	9-13

8	2	着うた・メロディ	—
	1	着うた・メロディダウンロード	9-4
	2	メインフォルダ	9-2
	3	プリインストール	9-2
	4	おしゃべり	9-2
	5	プレイリスト	9-2
	3	S!アプリ	—
	1	S!アプリダウンロード	15-2
	4	ミュージック	—
	1	メインフォルダ	8-7
	2	WMA	8-7
	5	ムービー	—
	1	ムービーダウンロード	9-4
	2	メインフォルダ	9-3
	3	カメラ	9-3
	4	プリインストール	9-3
	5	プレイリスト	9-3
	6	しおり	9-6
	6	PC動画	—
	1	microSD	9-3
	2	しおり	9-6
	3	再生履歴	9-3
	7	TV	—
	1	イメージ	5-13
	2	ビデオ	5-12
	3	しおり	9-3
	8	生活アプリ	—
	1	生活アプリダウンロード	16-3
	9	ブック	—
	1	ブックダウンロード	9-4

8	0	きせかえアレンジ	—
	1	きせかえアレンジ	1-22
	2	S!おなじみ操作	1-22
	①	デコレメールテンプレート	—
	1	テンプレートダウンロード	13-10
	②	その他ファイル	—
	1	メインフォルダ	9-3

 ミュージックプレイヤー		
メニュー番号/機能名称		参照先
9	ミュージックプレイヤー	—
1	プレイヤー	—
	1 全曲	8-6
	2 アーティスト	8-6
	3 アルバム	8-6
	4 ジャンル	8-6
5	プレイリスト	8-6
2	データ管理	—
	1 メインフォルダ	8-7
2	WMA	8-7

TV		
メニュー番号 / 機能名称		参照先
※	TV	—
1	TV視聴	5-5
2	番組表	5-7
3	視聴予約	5-13
4	録画予約	5-13
5	録画予約結果	5-14
6	TVリンク	5-10
7	チャンネルリスト選択	5-4
8	チャンネル設定	—
	1 地域選択	5-4
	2 現在地から設定	5-4
9	ユーザー設定	—
	1 字幕表示切替	18-13
	2 電池少量時録画設定	18-13
	3 モバイルWスピード	18-13
	4 画質モード設定	18-13
	5 音声設定	18-13
	6 ECOモード	18-13
	7 バックライト設定	18-13
	8 データ放送設定	18-13
	9 アイコン常時表示設定	18-13
	0 TV設定確認	18-13
※	チャンネル設定初期化	18-13
#	放送用保存領域消去	18-13
	TV設定リセット*	18-13

※TV設定リセットは表中の3桁目のメニュー番号で選択できません。

電話帳		
メニュー番号 / 機能名称		参照先
電話帳		—
1	電話帳	4-2
2	新規登録	4-3
3	通話履歴	—
	1 発信履歴	2-13
	2 着信履歴	2-13
4	グループ設定	4-6
5	オーナー情報	1-28、4-13
6	S!電話帳バックアップ	—
	1 同期開始	4-11
	2 自動同期設定	4-12
	3 同期ログ	4-12
7	メモリ管理	4-9
8	発着信制限	11-9
9	設定	—
	1 保存先設定	18-10
	2 検索方法	18-10
	3 文字サイズ設定	18-10
	4 ボイスダイヤル登録	4-14
	5 メールグループ	13-18
	6 電話帳画像転送	18-10
0	メモリ容量確認	4-10

●電話帳は表中の1桁目のメニュー番号で選択できません。

設定		
#	メニュー番号 / 機能名称	参照先
#	設定	-
1	サウンド・着信音設定	-
1	着信音選択	18-2
2	着信音量	18-2
3	ボタン確認音	18-2
4	ステレオ・3Dサウンド設定	18-2
5	イヤホン切替	18-2
6	メール鳴動設定	18-2
2	ディスプレイ設定	-
1	メインディスプレイ	18-3
2	サブディスプレイ	18-5
3	文字サイズ	18-6
4	フォント設定	18-6
5	メニューアイコン設定	18-4
6	ココオープンメニュー設定	18-12
7	バックライト設定	18-5
8	ビューブラインド	1-28
9	カラーテーマ設定	18-3
0	プライベートメニュー設定	1-24
*	Language	18-3
#	オープン新着表示	18-3
①	液晶AI	18-5
②	発着信番号表示設定	18-6
③	表示アイコン説明	1-10
3	きせかえアレンジ	-
1	きせかえアレンジ	1-22
2	S!おなじみ操作	1-22
3	設定解除	1-23


#	4	着信設定	-
1	バイブレータ	18-2	
2	マナーモード設定	18-6	
3	着信アンサー設定	18-7	
4	オープン設定	18-7	
5	履歴表示設定	11-8	
6	電話帳画像表示	18-7	
7	呼出時間表示設定	11-9	
8	確認機能設定	18-7	
9	自動応答	18-7	
0	着信動作選択	18-7	
5	一般設定	-	
1	スタイル連動設定	18-12	
2	サイドボタン操作	11-7	
3	文字入力方式	18-10	
4	電池	18-2	
5	ポーズダイヤル	2-3	
6	イヤホンスイッチ発信設定	18-9	
7	ボイス設定	18-10	
8	ソフトウェア更新	19-11	
6	時計設定	-	
1	日時設定	18-8	
2	世界時計表示	18-8	
3	サマータイム設定	18-8	
4	アラーム通知設定	18-8	
5	時刻補正設定	18-8	

#	7	セキュリティ設定	-
	1	プライバシーキーロック	11-4
	2	パーソナルデータロック	11-4
	3	ICカードロック	16-5
	4	シークレットモード	11-8
	5	シークレット専用モード	11-8
	6	ダイヤル発信制限	11-7
	7	登録外着信拒否	11-10
	8	非通知着信拒否	11-10
	9	オールリセット	11-11
	0	設定リセット	11-10
	*	PIN認証	11-2
	#	暗証番号変更	11-2
	①	閉じタイマーロック設定	11-5
	②	コンテンツ・キー	9-5
	③	ロックメッセージ設定	11-6
	#	8	通話設定
1		通話時間・料金	18-8
2		積算リセット	18-8
3		通話料金上限設定	18-8
4		留守番・転送電話	2-17、2-18
5		割込通話	2-20
6		発着信規制	2-20
7		着信お知らせ機能	2-19
8		プレフィックス設定	2-3
9		受話音量	18-8
0		しっかりトーク	2-5
*		クローズ時動作設定	18-9
#		保留音設定	18-9
①		ノイズキャンセラ	18-9

#	8	②	通話品質アラーム	18-9
		③	再接続機能	18-9
		④	電波OFFモード	1-18
		⑤	発信者番号通知	2-21
		⑥	サービスダイヤル	18-9
		9	TVコール	-
	1		受信画質	18-11
	2		画像選択	18-11
	3		スピーカーホン	18-11
	4		音声自動再発信	18-11
	5		遠隔監視	2-8
	0	国際設定	-	
		1	国際ダイヤルアシスト設定	2-10
		2	ネットワークサーチ設定	2-11
		3	優先ネットワーク設定	2-11
		4	事業者名表示	2-11
		5	3G/GSM選択	2-11
	①	外部接続	-	
		1	USBモード設定	10-11
	2	ネットワーク自動調整	1-16	
②	イルミネーション	-		
	1	着信	4-4、18-9	
	2	通話中	18-9	
	3	不在・未読	18-9	
	4	クローズ	18-9	
	5	ミュージック	18-9	
	6	Bluetooth	18-9	
	7	ICカード	18-9	
	8	サイドボタン	18-9	
9	設定確認	18-9		

故障かな?と思ったら

電源が入らない

- ・  を長く (1秒以上) 押ししていますか?
- ・ 電池切れになっていませんか?
- ・ 電池パックは正しく取り付けられていますか? (☞P.1-14)



電源を入れたのに操作できない

- ・ PINコード入力画面が表示されていませんか?
PINコード入力設定が**ON**になっています。PINコードを入力してください。(☞P.11-2)


電源を入れたときや機能の操作時に「USIM未挿入です」 「有効なUSIMを挿入してください」と表示される

- ・ USIMカードを正しく取り付けていますか? (☞P.1-3)
- ・ 指定されたUSIMカードをお使いですか? (☞P.1-2)
使用できないカードが取り付けられている可能性があります。
- ・ USIMカードのIC部分に指紋などの汚れが付いていませんか?
乾いたきれいな布で汚れを落として、正しく取り付けてください。





ボタン操作ができない

- ・ 「」または「」が表示されていませんか?
誤動作防止 (☞P.11-3) またはプライバシーキーロック (☞P.11-4) が設定されています。
ロックを解除してください。


本機を閉じているときにサイドボタンの操作ができない

- ・ 「」が表示されていませんか?
サイドボタン操作 (☞P.11-7) が**閉じた時無効**に設定されています。
閉じた時有効に設定してください。

電話やTVコールが繋がらない、またはメールやインターネットが 利用できない

- ・ 「」「」「」が表示されていませんか? サービスエリア外か電波の届きにくい場所にいませんか?
電波の届く場所に移動してから再度操作してください。
- ・ 海外でご利用ではありませんか?
海外でご利用になる場合は、通信事業者などの国際設定の変更が必要です。(☞P.2-11)
- ・ 「」が表示されていませんか?
パーソナルデータロックが設定されています。(☞P.11-4)
解除してください。


電話やTVコールがかけられない

- ・ 市外局番を忘れていませんか?
- ・ 発信規制を**設定**にしていますか? (☞P.2-20)
- ・ 「」が表示されていませんか?
積算通話料金が上限を超えています。
通話料金上限設定をOFFにするか、**積算通話料金リセット**を行ってください。(☞P.18-8)

電話をかけても話中音 (ブープー…) が鳴ってつながらない

- ・ 市外局番を忘れていませんか?
- ・ 発信規制を**設定**にしていますか? (☞P.2-20)


通話が途切れたり、切れたりする

- ・ 「」が表示されていませんか? サービスエリア外か電波の届きにくい場所にいませんか?
電波の届く場所に移動してください。

新しく機能を起動させたとき、「これ以上機能を起動できません」と 表示される

- ・ 同時に使用できる最大数の機能が起動しています。使っていない機能を終了してから再度操作してください。(☞P.1-27)

電話帳を使って電話がかけられない

- ・ かけたい相手の電話帳を**シークレット設定**にしていますか？シークレットモードまたはシークレット専用モードに設定してください。(☞P.11-8)
- ・ 「」が表示されていませんか？パーソナルデータロックが設定されています。(☞P.11-4)解除してください。


デジタルテレビを視聴できない

- ・ 地上デジタルテレビ放送サービスのエリア外か放送電波の届きにくい場所にいませんか？放送電波の届く場所に移動してください。(☞P.5-3)

設定したきせかえアレンジが解除できない

- ・ 待受画面で「6368##」と入力→**設定解除**で解除してください。シンプルメニュー設定時の待受画面では、解除できません。シンプルメニュー解除後に入力をしてください。

おサイフケータイ®を利用できない

- ・ 「」が表示されていませんか？ICカードロックを解除してください。(☞P.16-5)

充電できない

- ・ 急速充電器（オプション品）の接続コネクタが本機または卓上ホルダー（オプション品）に確実に差し込まれていますか？(☞P.1-15)
- ・ 急速充電器のプラグがしっかりとコンセントに差し込まれていますか？
- ・ 電池パックが本機に取り付けられていますか？(☞P.1-14)
- ・ 本機が卓上ホルダーに確実に装着されていますか？
- ・ 端子部が汚れていませんか？（本機の充電端子と外部接続端子、電池パックの充電端子、急速充電器の接続コネクタ、卓上ホルダーの充電端子と接続端子）端子部をきれいにしてください。
- ・ 周囲温度が5℃～35℃以外になると、充電できないことがあります。
- ・ 電池パックの寿命、または電池パックの異常です。新しい電池パックと交換してください。

熱くなる

- ・ 充電中に、急速充電器や卓上ホルダーが発熱することがあります。また、長時間利用すると、本機が熱くなることがあります。手で触れることのできる温度であれば異常ではありません。ただし、本機を長時間肌に触れたまま使用していると、低温やけどになる恐れがあります。





電池の消耗が早い

- ・ 使用環境（気温／充電状況／電波状態）、操作や設定状態によっては、電池パックの消耗が早くなります。「充電時間と利用可能時間の目安」(☞P.1-12)、「電池パックの持ちについて」(☞P.1-13)を参照してください。

お知らせ


- 以上を確認して、それでも正常に戻らない場合は、お問い合わせ先(☞P.19-32)までご連絡ください。

こんなときはご利用になれません

症状	処置
「  」が表示されている	サービスエリア外か電波の届きにくい場所にいるためです。 受信電波の強さを示すバーが1本以上表示される場所へ移動してください。
「  」が表示されている	サイドボタン操作が 閉じた時無効 に設定されています。(☞P.11-7) 閉じたままサイドボタン操作をするためには、サイドボタン操作を 閉じた時有効 に設定してください。
「  」または「  」が表示されている	誤動作防止 (☞P.11-3) またはプライバシーキーロック (☞P.11-4) が設定されています。 本機を使用するためには、ロックを解除してください。ただし、設定中でもかかってきた電話に出ることはできます。
電池残量が不足している旨のメッセージが表示され、電池切れアラーム音が鳴っている	電池残量がなくなっています。 電池パックを充電する (☞P.1-15) か、充電されている予備の電池パックと交換 (☞P.1-14) してください。

ソフトウェア更新

本機のソフトウェアを更新する必要があるかどうかをチェックし、必要な場合にはインターネットに接続して更新を行います。更新方法には、更新したいときに手動で行う方法と、更新日時を予約して自動で行う方法（予約更新）があります。

- ソフトウェア更新には通信料はかかりません。
- ソフトウェア更新は、電池がフル充電の状態（充電しても充電ランプが点灯しない状態）で行ってください。なお、「」が表示されていても、電池残量が不十分な旨のメッセージが出る場合があります。この場合はフル充電の状態にしたあと、再度本機能を実行してください。
- ソフトウェア更新は、電波状態が良い場所で移動せずに行ってください。
- 更新中は絶対に電池パックを取り外さないでください。取り外すと、ソフトウェアの更新が正常に行われません。
- 更新中は他の機能を使用できません。
- 更新完了までに時間がかかることがあります。

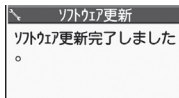
ソフトウェアを手動で更新する

メインメニューから **設定 ▶ 一般設定 ▶ ソフトウェア更新 ▶ ソフトウェア更新**

1 YES→画面の指示に従い、操作を行う

更新に必要なデータのダウンロードが完了すると、自動的に電源が切れたあと再び電源が入り、ソフトウェア更新が開始されます。

更新が完了すると、自動的に電源が切れたあと再び電源が入り、更新完了のお知らせアイコンが表示されます。（この間、約60秒程度時間がかかります。）



ソフトウェアを自動で定期的に更新する

メインメニューから 設定 ▶ 一般設定 ▶ ソフトウェア更新
▶ 定期更新設定

1 YES→画面の指示に従い、操作を行う

- YESを選択すると、定期更新設定サイトに接続するためインターネットを起動します。画面の指示に従い、定期更新設定を行ってください。インターネットの通信料などの詳細は、ソフトバンクホームページ (<http://www.softbank.jp>) でご案内しています。

更新結果を確認するには

お知らせアイコンが表示されている場合は、更新を選択して を押します。

- お知らせアイコンが表示されていない場合は、**メインメニューから 設定 ▶ 一般設定 ▶ ソフトウェア更新 ▶ 更新結果** で確認できます。



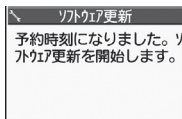
予約更新を利用するには

ソフトウェア更新を画面に従って進むと、予約更新の設定ができます。

設定後、予約時刻になると、ソフトウェア更新開始の確認画面が表示されます。

を押すか、約10秒間そのまましておく、自動的にソフトウェア更新が実行されます。

- 他の機能进行操作しているときは、ソフトウェア更新は実行されません。(10分以上他の機能を使用していると、ソフトウェア更新の予約が解除されます。)



お知らせ

- ソフトウェア更新に失敗すると、本機が使用できなくなる場合があります。この場合はお問い合わせ先 (☎P.19-32) までご連絡ください。
- ソフトウェア更新は、電話帳やデータフォルダに保存されているデータを残したまま行えますが、携帯電話の状態 (故障・破損・水ぬれなど) によってはデータの保護ができない場合があります。更新を行う前に、必要なデータはバックアップをとることをおすすめします。(ダウンロードしたデータなど、バックアップをとれないデータもあります。)
- 本機に保存されているデータがソフトウェア更新によって消失した場合、当社は一切の責任を負いかねますので、あらかじめご了承ください。
- ソフトウェア更新中は、アラーム音やスケジュール通知音は鳴りません。
- ソフトウェアの更新については、ソフトバンクのホームページ (<http://www.softbank.jp>) でもご案内しています。

メニュー番号一覧

メニューアイコン設定（P.18-4）が
パターン5またはカスタマイズの場合、
メインメニュー表示中にメニュー番号を
入力するだけで下記の機能を簡単に呼び
出せます。

例) メモ帳を選ぶには：

待受画面で  → 4 2

メニュー	番号
アラーム	44
カレンダー	45
電卓	85
メモ帳	42
予定リスト	95
簡易留守録／録音	55
赤外線受信	79
定型文／ユーザー辞書	38
ピクチャーフォルダ	46
着うた・メロディフォルダ	16
電話帳設定	26
着信音選択	13
着信音量	50
ボタン確認音	30
ステレオ・3Dサウンド設定	64
イヤホン切替	51
メール鳴動設定	68
メインディスプレイ	56

メニュー	番号
サブディスプレイ	93
フォント設定	66
メニューアイコン設定	57
バックライト設定	70
カラーテーマ設定	86
プライベートメニュー設定	52
Language	15
表示アイコン説明	36
パイプレータ	54
マナーモード設定	20
着信アンサー設定	58
呼出時間表示設定	90
確認機能設定	65
自動応答	94
文字入力方式	35
日時設定	31
シークレットモード	40
シークレット専用モード	41
非通知着信拒否	10
設定リセット	23
暗証番号変更	29
通話時間・料金	61
積算リセット	60
クローズ時動作設定	18
ノイズキャンセラ	76
通話品質アラーム	75

メニュー	番号
再接続機能	77
発信者番号通知	17
着信イルミネーション	89

ダイヤルボタンの文字割り当て一覧（かな方式）

表示 ボタン	漢	カナ	英	数
[1]	あいうえおあいうえお	アイウエオアイウエオ1	. / @ - : * ^{※1} * ^{※2} _ 1	1
[2]	かきくけこ	カキクケコ2	a b c A B C 2	2
[3]	さしすせそ	サシスセソ3	d e f D E F 3	3
[4]	たちつてとっ	タチツテトツ4	g h i G H I 4	4
[5]	なにぬねの	ナニヌネノ5	j k l J K L 5	5
[6]	はひふへほ	ハヒフヘホ6	m n o M N O 6	6
[7]	まみむめも	マミムメモ7	p q r s P Q R S 7	7
[8]	やゆよやゆよ	ヤユヨヤユヨ8	t u v T U V 8	8
[9]	らりるれろ	ラリルレロ9	w x y z W X Y Z 9	9
[0]	わをんわー	ワヲンワ ^{※2} -0	0	0
[*]	* ^{※3}	* ^{※3}	絵文字一覧	*
【長押し】定型文一覧				
[#] ^{※4}	、。?! □ (スペース)	、。?! □ (スペース)	、。?!' - & () ¥ □ (スペース)	#
【長押し】記号一覧 ^{※4}				

※1：半角での文字入力時に表示されます。

※2：全角での文字入力時に表示されます。

※3：文字に続けて入力時に表示されます。文字を確定後に[*]を押すと絵文字が表示されます。

※4：数字入力モードの場合、操作によっては表示されないこともあります。

●文字入力中に[□]を押すと、各ボタンに割り当てられている文字の表示順が逆になります。

●ひらがな、カタカナ、英字を入力後、[↵]を押すと大文字／小文字が切り替わります。

●数字入力モードで[0]を長押しすると、「+」を入力できます。ただし、S!メール本文入力中は入力できません。

●英字入力モードで大文字を入力したあとに続けて入力すると、大文字→小文字の順で表示されます。

ダイヤルボタンの文字割り当て一覧 (2タッチ方式)

漢字・ひらがな入力モード

<大文字入力モード>

		2桁目									
		1	2	3	4	5	6	7	8	9	0
1 桁目	1	あ	い	う	え	お	A	B	C	D	E
	2	か	き	く	け	こ	F	G	H	I	J
	3	さ	し	す	せ	そ	K	L	M	N	O
	4	た	ち	つ	て	と	P	Q	R	S	T
	5	な	に	ぬ	ね	の	U	V	W	X	Y
	6	は	ひ	ふ	へ	ほ	Z	?	!	-	/
	7	ま	み	む	め	も	¥	&			
	8	や	(ゆ)	よ	*	#			■
	9	ら	り	る	れ	ろ	1	2	3	4	5
	0	わ	を	ん	°	°	6	7	8	9	0

<小文字入力モード>

		2桁目									
		1	2	3	4	5	6	7	8	9	0
1 桁目	1	あ	い	う	え	お	a	b	c	d	e
	2						f	g	h	i	j
	3						k	l	m	n	o
	4		つ				p	q	r	s	t
	5						u	v	w	x	y
	6						z				
	7										
	8	や	ゆ	よ							■
	9										
	0	わ			,	°					

カタカナ入力モード

<大文字入力モード>

		2桁目									
		1	2	3	4	5	6	7	8	9	0
1 桁目	1	ア	イ	ウ	エ	オ	A	B	C	D	E
	2	カ	キ	ク	ケ	コ	F	G	H	I	J
	3	サ	シ	ス	セ	ソ	K	L	M	N	O
	4	タ	チ	ツ	テ	ト	P	Q	R	S	T
	5	ナ	ニ	ヌ	ネ	ノ	U	V	W	X	Y
	6	ハ	ヒ	フ	ヘ	ホ	Z	?	!	-	/
	7	マ	ミ	ム	メ	モ	¥	&			
	8	ヤ	(ユ)	ヨ	*	#			■
	9	ラ	リ	ル	レ	ロ	1	2	3	4	5
	0	ワ	ヲ	ン	°	°	6	7	8	9	0

<小文字入力モード>

		2桁目									
		1	2	3	4	5	6	7	8	9	0
1 桁目	1	ア	イ	ウ	エ	オ	a	b	c	d	e
	2						f	g	h	i	j
	3						k	l	m	n	o
	4		ツ				p	q	r	s	t
	5						u	v	w	x	y
	6						z				
	7										
	8	ヤ	ユ	ヨ							■
	9										
	0	ワ ^{*1}			,	.					

英字入力モード

		2桁目										
		1	2	3	4	5	6	7	8	9	0	
1 桁目	1	"	\$	%	'	+	a	b	c	d	e	
	2	,	.	:	:	<	f	g	h	i	j	
	3	=	>	@	[]	k	l	m	n	o	
	4	^	_	* ^{*1}	` ^{*2}	{		p	q	r	s	t
	5]	- ^{*1}	- ^{*2}			u	v	w	x	y	
	6						z	?	!	-	/	
	7						¥	&				
	8		()		*	#				
	9						1	2	3	4	5	
	0						6	7	8	9	0	

■ : 大文字入力モード/小文字入力モードの切り替え

- ※1 : 全角での文字入力時に表示されます。
- ※2 : 半角での文字入力時に表示されます。

お知らせ

- 文字割り当てのない空白部分の入力操作をするとスペースが入力されます。
- 漢字・ひらがな、カタカナ入力モードの場合、文字の入力に続けて[*]を押しても濁点・半濁点を入力できます。濁点は[*]を1回、半濁点は[*]を2回押します。
- 数字入力モードで[0]を長押しすると、「+」を入力できます。ただし、S!メール本文入力中は入力できません。

ダイヤルボタンの文字割り当て一覧（ニコタッチ方式）

漢字・ひらがな入力モード

<大文字入力>

		2桁目										
		1	2	3	4	5	6	7	8	9	0	
1 桁目	1	あ	い	う	え	お	.	-	@	_	1	
	2	か	き	く	け	こ		a	b	c	2	
	3	さ	し	す	せ	そ		d	e	f	3	
	4	た	ち	つ	て	と	っ	g	h	i	4	
	5	な	に	ぬ	ね	の		j	k	l	5	
	6	は	ひ	ふ	へ	ほ		m	n	o	6	
	7	ま	み	む	め	も		p	q	r	s	7
	8	や	ゆ	よ	ゃ	ゅ	ょ	t	u	v	8	
	9	ら	り	る	れ	ろ		w	x	y	z	9
	0	わ	を	ん	.	。	-	.	!	?	0	

カタカナ入力モード

<大文字入力>

		2桁目										
		1	2	3	4	5	6	7	8	9	0	
1 桁目	1	ア	イ	ウ	エ	オ	.	-	@	_	1	
	2	カ	キ	ク	ケ	コ		a	b	c	2	
	3	サ	シ	ス	セ	ソ		d	e	f	3	
	4	タ	チ	ツ	テ	ト	ッ	g	h	i	4	
	5	ナ	ニ	ヌ	ネ	ノ		j	k	l	5	
	6	ハ	ヒ	フ	ヘ	ホ		m	n	o	6	
	7	マ	ミ	ム	メ	モ		p	q	r	s	7
	8	ヤ	ユ	ヨ	ャ	ュ	ョ	t	u	v	8	
	9	ラ	リ	ル	レ	ロ		w	x	y	z	9
	0	ワ	ヲ	ン	.	。	-	.	!	?	0	


<小文字入力>

		2桁目									
		1	2	3	4	5	6	7	8	9	0
1 桁目	1	あ	い	う	え	お					
	2	カ			ケ			A	B	C	
	3							D	E	F	
	4			っ			っ	G	H	I	
	5							J	K	L	
	6							M	N	O	
	7							P	Q	R	S
	8	ゃ	ゅ	ょ	ゃ	ゅ	ょ	T	U	V	
	9							W	X	Y	Z
	0	わ									

<小文字入力>

		2桁目									
		1	2	3	4	5	6	7	8	9	0
1 桁目	1	ア	イ	ウ	エ	オ					
	2							A	B	C	
	3							D	E	F	
	4			ッ			ッ	G	H	I	
	5							J	K	L	
	6							M	N	O	
	7							P	Q	R	S
	8	ャ	ユ	ヨ	ャ	ュ	ョ	T	U	V	
	9							W	X	Y	Z
	0										

お知らせ

- 小文字に切り替えるには：切り替えできる文字を入力→
- 文字割り当てのない空白部分の入力操作をするとスペースが入力されます。
- [*]を押すと濁点・半濁点を入力できます。濁点は[*]を1回、半濁点は[*]を2回押しします。漢字・ひらがな入力モードの場合、文字に続けて入力しないと入力できません。
- 数字入力モードで[0]を長押しすると、「+」を入力できます。ただし、S!メール本文入力中は入力できません。

記号一覧

全角

、	。	、	、	、	:	:	?	!	°
°	′	″	ˆ	˜	—	\\	∨	>	
ゞ	//	全	々	メ	○	—	—	—	/
\\	~			'	'	"	"
()	[]	{ }	< >						
《 》	「 」	『 』	【 】	+	-				
±	×	÷	=	≠	<	>	≤	≥	∞
∴	♂	♀	°	′	″	°C	¥	\$	¢
£	%	#	&	*	@	§	☆	★	○
●	◎	◇	◆	□	■	△	▲	▽	▼
※	〒	→	←	↑	↓	≡	≡	≡	≡
≡	≡	≡	U	∩	∧	∨	↗	⇒	⇔
∨	∩	∠	⊥	∩	∇	≡	≡	≡	≡
≫	√	∞	∞	∴	∫	∫	Å	%	#
b	♪	†	‡	¶	○	ゐ	ゑ	ぢ	ヱ
ヴ	カ	ケ	A	B	Γ	Δ	E	Z	H
Θ	I	K	Λ	M	N	Ξ	O	Π	P
Σ	T	Υ	Φ	X	Ψ	Ω	α	β	γ

δ	ε	ζ	η	θ	ι	κ	λ	μ	ν	
ξ	ο	π	ρ	σ	τ	υ	φ	χ	ψ	
ω	A	B	B	Γ	Д	E	Ё	Ж	З	
И	Й	К	Л	М	Н	О	П	Р	С	
Т	У	Ф	Х	Ц	Ч	Ш	Щ	Ъ	Ы	
Ь	Э	Ю	Я	а	б	в	г	д	е	
ё	ж	з	и	й	к	л	м	н	о	
п	р	с	т	у	ф	х	ц	ч	ш	
щ	ъ	ы	ь	э	ю	я	—		Г	
┘	┘	┘	┘	┘	┘	┘	┘	┘	┘	
┘	┘	┘	┘	┘	┘	┘	┘	┘	┘	
┘	┘	┘	┘	┘	┘	┘	┘	┘	┘	
②	③	④	⑤	⑥	⑦	⑧	⑨	⑩	⑪	
⑫	⑬	⑭	⑮	⑯	⑰	⑱	⑲	⑳	I	
II	III	IV	V	VI	VII	VIII	IX	X	ミ	
キ	ク	ケ	コ	ク	ケ	コ	ク	ケ	コ	
ドル	ドン	ギ	ギ	ギ	mm	cm	km	mg	kg	
cc	m	平	城	、	、	No	KK	TEL	Ⓢ	Ⓣ

Ⓢ	Ⓣ	Ⓤ	Ⓥ	Ⓦ	Ⓧ	Ⓨ	Ⓩ	ⓐ	ⓑ
≡	∫	∫	Σ	√	⊥	∠	∟	△	∴
∩	U								

半角

!	"	#	\$	%	&	'	()	*
+	,	-	.	/	:	;	<	=	>
?	@	[¥]	^	_	'	{	
}	~	.	。	「	」	,	、	、	°

●スペースを入力するには (P.3-3)

区点1~ 3桁目	区点4桁目									区点1~ 3桁目	区点4桁目									区点1~ 3桁目	区点4桁目																																																																																																																																																																																																																											
0	1	2	3	4	5	6	7	8	9	0	1	2	3	4	5	6	7	8	9	0	1	2	3	4	5	6	7	8	9	0	1	2	3	4	5	6	7	8	9																																																																																																																																																																																																									
232	【	玊携繫鷄俟健	肩酸絃	233	袂袂	234	袂袂	235	袂袂	270	271	272	273	274	275	276	277	278	279	280	281	282	283	284	285	286	287	288	289	290	291	292	293	294	295	296	297	298	299	300	301	302	303	304	305	306	307	308	309	310	311	312	313	314	315	316	317	318	319	320	321	322	323	324	325	326	327	328	329	330	331	332	333	334	335	336	337	338	339	340	341	342	343	344	345	346	347	348	349	350	351	352	353	354	355	356	357	358	359	360	361	362	363	364	365	366	367	368	369	370	371	372	373	374	375	376	377	378	379	380	381	382	383	384	385	386	387	388	389	390	391	392	393	394	395	396	397	398	399	400	401	402	403	404	405	406	407	408	409	410	411	412	413	414	415	416	417	418	419	420	421	422	423	424	425	426	427	428	429	430	431	432	433	434	435	436	437	438	439	440	441	442	443	444	445	446	447	448	449	450	451	452	453	454	455	456	457	458	459	460	461	462	463	464	465	466	467	468	469	470	471	472	473	474	475	476	477	478	479	480	481	482	483	484	485	486	487	488	489	490	491	492	493	494	495	496	497	498	499	500

区点1~3桁目	区点4桁目									区点1~3桁目	区点4桁目									区点1~3桁目	区点4桁目																																																																																																																																																																																																																																																																																																																																																																							
0	1	2	3	4	5	6	7	8	9	0	1	2	3	4	5	6	7	8	9	0	1	2	3	4	5	6	7	8	9	0	1	2	3	4	5	6	7	8	9																																																																																																																																																																																																																																																																																																																																																					
382	懂鴉独寅頓	撞匿詭西吞	洞得析潯曇女	瞳德橡噸純	童洗凸屯	胴特突悖	萄督椽敦	道秃屈沌	銅篤鳶豚	峠毒凸遁	411	肘百評蚌敏	弼謬豹鱧瓶	畢彪廟品	筆標病彬	運水秒浜	松漂苗瀕	姬錨鮑貧	媛粟鎮寶	紐表蒜頻	442	夢	無	牟	矛	霧	鷓	棕	婿	娘	468	齡連	曆煉連	歷簾連	列練鍊	劣聯	烈	廉	恋	憐	470	名免	命棉	明綿	盟緬	迷緬	鳴	模儲貫	姪	牝	474	【	【	【	【	【	【	【	【	【	473	【	【	【	【	【	【	【	【	【	474	【	【	【	【	【	【	【	【	【	475	【	【	【	【	【	【	【	【	【	477	【	【	【	【	【	【	【	【	【	478	【	【	【	【	【	【	【	【	【	479	【	【	【	【	【	【	【	【	【	480	【	【	【	【	【	【	【	【	【	481	【	【	【	【	【	【	【	【	【	482	【	【	【	【	【	【	【	【	【	483	【	【	【	【	【	【	【	【	【	484	【	【	【	【	【	【	【	【	【	485	【	【	【	【	【	【	【	【	【	486	【	【	【	【	【	【	【	【	【	487	【	【	【	【	【	【	【	【	【	488	【	【	【	【	【	【	【	【	【	489	【	【	【	【	【	【	【	【	【	490	【	【	【	【	【	【	【	【	【	491	【	【	【	【	【	【	【	【	【	492	【	【	【	【	【	【	【	【	【	493	【	【	【	【	【	【	【	【	【	494	【	【	【	【	【	【	【	【	【	495	【	【	【	【	【	【	【	【	【	496	【	【	【	【	【	【	【	【	【	497	【	【	【	【	【	【	【	【	【	498	【	【	【	【	【	【	【	【	【	499	【	【	【	【	【	【	【	【	【	501	【	【	【	【	【	【	【	【	【	502	【	【	【	【	【	【	【	【	【	503	【	【	【	【	【	【	【	【	【	504	【	【	【	【	【	【	【	【	【	505	【	【	【	【	【	【	【	【	【	506	【	【	【	【	【	【	【	【	【
386	謎敷	灘難	捺汝	奈楮	那馴	内縄	乍暇	瓜南	雍楠	415	府膚武伏	怖芙舞副	付敷負無幅復叟芬	付埠斧賦部服覆噴文	夫普赴封	婦浮阜楓	富父附風	富符侮晝	布腐撫路	444	孟目紋	毛至門	猛勿勾	盲餅	網尤	摸蒙粉	模儲貫	茂木問	妄默悶	445	【	【	【	【	【	【	【	【	【	446	【	【	【	【	【	【	【	【	【	447	【	【	【	【	【	【	【	【	【	448	【	【	【	【	【	【	【	【	【	449	【	【	【	【	【	【	【	【	【	449	【	【	【	【	【	【	【	【	【	450	【	【	【	【	【	【	【	【	【	451	【	【	【	【	【	【	【	【	【	452	【	【	【	【	【	【	【	【	【	452	【	【	【	【	【	【	【	【	【	453	【	【	【	【	【	【	【	【	【	454	【	【	【	【	【	【	【	【	【	455	【	【	【	【	【	【	【	【	【	456	【	【	【	【	【	【	【	【	【	456	【	【	【	【	【	【	【	【	【	457	【	【	【	【	【	【	【	【	【	458	【	【	【	【	【	【	【	【	【	458	【	【	【	【	【	【	【	【	【	459	【	【	【	【	【	【	【	【	【	460	【	【	【	【	【	【	【	【	【	461	【	【	【	【	【	【	【	【	【	462	【	【	【	【	【	【	【	【	【	463	【	【	【	【	【	【	【	【	【	464	【	【	【	【	【	【	【	【	【	465	【	【	【	【	【	【	【	【	【	466	【	【	【	【	【	【	【	【	【	467	【	【	【	【	【	【	【	【	【																																																																																	
387	謎敷	灘難	捺汝	奈楮	那馴	内縄	乍暇	瓜南	雍楠	416	府膚武伏	怖芙舞副	付敷負無幅復叟芬	付埠斧賦部服覆噴文	夫普赴封	婦浮阜楓	富父附風	富符侮晝	布腐撫路	445	孟目紋	毛至門	猛勿勾	盲餅	網尤	摸蒙粉	模儲貫	茂木問	妄默悶	446	【	【	【	【	【	【	【	【	【	447	【	【	【	【	【	【	【	【	【	448	【	【	【	【	【	【	【	【	【	449	【	【	【	【	【	【	【	【	【	449	【	【	【	【	【	【	【	【	【	450	【	【	【	【	【	【	【	【	【	451	【	【	【	【	【	【	【	【	【	452	【	【	【	【	【	【	【	【	【	452	【	【	【	【	【	【	【	【	【	453	【	【	【	【	【	【	【	【	【	454	【	【	【	【	【	【	【	【	【	455	【	【	【	【	【	【	【	【	【	456	【	【	【	【	【	【	【	【	【	456	【	【	【	【	【	【	【	【	【	457	【	【	【	【	【	【	【	【	【	458	【	【	【	【	【	【	【	【	【	459	【	【	【	【	【	【	【	【	【	460	【	【	【	【	【	【	【	【	【	461	【	【	【	【	【	【	【	【	【	462	【	【	【	【	【	【	【	【	【	463	【	【	【	【	【	【	【	【	【	464	【	【	【	【	【	【	【	【	【	465	【	【	【	【	【	【	【	【	【	466	【	【	【	【	【	【	【	【	【	467	【	【	【	【	【	【	【	【	【																																																																																																					
388	謎敷	灘難	捺汝	奈楮	那馴	内縄	乍暇	瓜南	雍楠	417	府膚武伏	怖芙舞副	付敷負無幅復叟芬	付埠斧賦部服覆噴文	夫普赴封	婦浮阜楓	富父附風	富符侮晝	布腐撫路	446	孟目紋	毛至門	猛勿勾	盲餅	網尤	摸蒙粉	模儲貫	茂木問	妄默悶	447	【	【	【	【	【	【	【	【	【	448	【	【	【	【	【	【	【	【	【	449	【	【	【	【	【	【	【	【	【	449	【	【	【	【	【	【	【	【	【	450	【	【	【	【	【	【	【	【	【	451	【	【	【	【	【	【	【	【	【	452	【	【	【	【	【	【	【	【	【	452	【	【	【	【	【	【	【	【	【	453	【	【	【	【	【	【	【	【	【	454	【	【	【	【	【	【	【	【	【	455	【	【	【	【	【	【	【	【	【	456	【	【	【	【	【	【	【	【	【	456	【	【	【	【	【	【	【	【	【	457	【	【	【	【	【	【	【	【	【	458	【	【	【	【	【	【	【	【	【	459	【	【	【	【	【	【	【	【	【	460	【	【	【	【	【	【	【	【	【	461	【	【	【	【	【	【	【	【	【	462	【	【	【	【	【	【	【	【	【	463	【	【	【	【	【	【	【	【	【	464	【	【	【	【	【	【	【	【	【	465	【	【	【	【	【	【	【	【	【	466	【	【	【	【	【	【	【	【	【	467	【	【	【	【	【	【	【	【	【																																																																																																															
388	謎敷	灘難	捺汝	奈楮	那馴	内縄	乍暇	瓜南	雍楠	418	府膚武伏	怖芙舞副	付敷負無幅復叟芬	付埠斧賦部服覆噴文	夫普赴封	婦浮阜楓	富父附風	富符侮晝	布腐撫路	447	孟目紋	毛至門	猛勿勾	盲餅	網尤	摸蒙粉	模儲貫	茂木問	妄默悶	448	【	【	【	【	【	【	【	【	【	449	【	【	【	【	【	【	【	【	【	449	【	【	【	【	【	【	【	【	【	450	【	【	【	【	【	【	【	【	【	451	【	【	【	【	【	【	【	【	【	452	【	【	【	【	【	【	【	【	【	452	【	【	【	【	【	【	【	【	【	453	【	【	【	【	【	【	【	【	【	454	【	【	【	【	【	【	【	【	【	455	【	【	【	【	【	【	【	【	【	456	【	【	【	【	【	【	【	【	【	456	【	【	【	【	【	【	【	【	【	457	【	【	【	【	【	【	【	【	【	458	【	【	【	【	【	【	【	【	【	459	【	【	【	【	【	【	【	【	【	460	【	【	【	【	【	【	【	【	【	461	【	【	【	【	【	【	【	【	【	462	【	【	【	【	【	【	【	【	【	463	【	【	【	【	【	【	【	【	【	464	【	【	【	【	【	【	【	【	【	465	【	【	【	【	【	【	【	【	【	466	【	【	【	【	【	【	【	【	【	467	【	【	【	【	【	【	【	【	【																																																																																																																									
389	謎敷	灘難	捺汝	奈楮	那馴	内縄	乍暇	瓜南	雍楠	419	府膚武伏	怖芙舞副	付敷負無幅復叟芬	付埠斧賦部服覆噴文	夫普赴封	婦浮阜楓	富父附風	富符侮晝	布腐撫路	448	孟目紋	毛至門	猛勿勾	盲餅	網尤	摸蒙粉	模儲貫	茂木問	妄默悶	449	【	【	【	【	【	【	【	【	【	450	【	【	【	【	【	【	【	【	【	451	【	【	【	【	【	【	【	【	【	451	【	【	【	【	【	【	【	【	【	452	【	【	【	【	【	【	【	【	【	452	【	【	【	【	【	【	【	【	【	453	【	【	【	【	【	【	【	【	【	454	【	【	【	【	【	【	【	【	【	455	【	【	【	【	【	【	【	【	【	456	【	【	【	【	【	【	【	【	【	456	【	【	【	【	【	【	【	【	【	457	【	【	【	【	【	【	【	【	【	458	【	【	【	【	【	【	【	【	【	459	【	【	【	【	【	【	【	【	【	460	【	【	【	【	【	【	【	【	【	461	【	【	【	【	【	【	【	【	【	462	【	【	【	【	【	【	【	【	【	463	【	【	【	【	【	【	【	【	【	464	【	【	【	【	【	【	【	【	【	465	【	【	【	【	【	【	【	【	【	466	【	【	【	【	【	【	【	【	【	467	【	【	【	【	【	【	【	【	【																																																																																																																																			
390	謎敷	灘難	捺汝	奈楮	那馴	内縄	乍暇	瓜南	雍楠	420	府膚武伏	怖芙舞副	付敷負無幅復叟芬	付埠斧賦部服覆噴文	夫普赴封	婦浮阜楓	富父附風	富符侮晝	布腐撫路	449	孟目紋	毛至門	猛勿勾	盲餅	網尤	摸蒙粉	模儲貫	茂木問	妄默悶	450	【	【	【	【	【	【	【	【	【	451	【	【	【	【	【	【	【	【	【	451	【	【	【	【	【	【	【	【	【	452	【	【	【	【	【	【	【	【	【	452	【	【	【	【	【	【	【	【	【																																																																																																																																																																																																																																																																																																													

メモリ容量一覧

データフォルダ	最大3500件（最大300MB） （S!アプリは1つのアプリにつき最大6MBを消費します。）
---------	---

● S!アプリ一覧はデータフォルダとメモリを共有しています。

スケジュール	最大1000件
--------	---------

電話帳	最大1000件
-----	---------

メール (SMSとS!メールの合計)	受信ボックス	最大1000件
	送信ボックス	最大500件
	下書き	最大10件

Yahoo! ケータイ	画面メモ	[Yahoo!ケータイ] 最大20件／750KB [PCサイト] 最大20件／1150KB
	ブックマーク	[Yahoo!ケータイ] 最大100件 [PCサイト] 最大100件
	履歴 (URL)	[Yahoo!ケータイ] URL入力履歴：最大20件／ 閲覧履歴：最大100件* [PCサイト] URL入力履歴：最大20件／ 閲覧履歴：最大100件*
	キャッシュ	[Yahoo!ケータイ] 750KB [PCサイト] 1150KB

※ 閲覧履歴への保存可能件数はURLの長さにより変動します。

主な仕様

930P

質量（電池パック装着時）		約124g
サイズ（閉じた状態）		約50×109×17.5mm
連続待受時間 （閉じた状態）	3G	約650時間
	GSM	約390時間
連続通話時間	3G	約220分
	TVコール	約130分
	GSM	約240分
デジタルテレビ 視聴時間	通常時 （モバイルWス ピードON時）	約4.5時間
	ECOモード時	約6.8時間
充電時間	急速充電器	約130分
	シガーライター 充電器	約130分
最大出力	3G	0.25W
	GSM	2.0W

- 上記は、電池パック装着時の数値です。
- 連続通話時間とは、充電を満した新品の電池パックを装着し、電波を正常に送受信できる状態で算出した、通話に使用できる時間の目安です。
- 連続待受時間とは、充電を満した新品の電池パックを装着し、本機を閉じた状態で通話や操作をせず、電波を正常に受信できる状態で算出した、時間の目安です。
- 電池の充電状態、機能設定状況、気温などの使用環境や利用場所の電波状態などにより、ご利用可能時間が変動します。
- S!アプリを起動させた状態での通話時間および待受時間は著しく短くなることがあります。

電池パック

電圧	3.7V
使用電池	リチウムイオン電池
容量	800mAh
サイズ	約45×4.5×37mm

- 定格／仕様および外観は、性能向上のため予告なく変更することがあります。

索引

英数字

3G	2-11
AV出力	10-13
Bluetooth®	10-6
Bluetooth® パスキー (認証コード)	10-8
Cookie	
消去	18-17
設定	18-18
Flash (R) フォルダ	9-19
Flash®	9-19
GSM	2-11
HTMLメール	13-5
ICカードロック	16-5
ICデータ通信	10-4
Language	18-3
microSDカード	9-15
microSDシンクロ	18-19
microSDチェックディスク	9-20
microSDフォーマット	9-17
バックアップ	9-18
MULTIボタン	1-5, 1-13, 1-27
PCサイトブラウザ	14-2
画面表示	18-17
情報メモリ/設定内容	18-17
セキュリティ	18-18
接続	14-5

PINコード/PIN2コード	1-3
PIN/PIN2変更	11-2
PIN/PIN2ロック解除	11-3
PIN認証	11-2
PUK/PUK2	1-3, 11-3
QRコード	12-11
Referer送出	18-18
S! GPSナビ【章目次】	17-1
S!アプリ【章目次】	15-1
S!おなじみ操作	1-22
S!速報ニュース	1-19, 7-2
S!タウン	7-4
S!電話帳バックアップ	4-10
S!メール	13-2
S!メール設定	18-16
S!メール通知	13-11
S!メールの作成/送信	13-4
S!メール/SMS共通設定	18-16
S!ループ	7-5
SDオーディオ	8-2
SMCファイル	8-2
SMS	13-2
S!メール/SMS共通設定	18-16
SMS設定	18-16
SMSの作成/送信	13-7
SSL	14-3
TLS	14-3
URL履歴	
PCサイト	14-5
Yahoo!ケータイ	14-4
USB	10-11
USIMカード	1-2

USIM電話帳	4-3
WMAファイル	8-4
Yahoo!ケータイ	14-2
画面表示	18-17
情報メモリ/設定内容	18-17
セキュリティ	18-18
接続	14-3

あ

アウトカメラ	6-2
明るさ調節	
TVコール	18-11
静止画	6-3
ディスプレイ	18-5
動画	6-4
宛先の追加/編集/削除	13-8
アフターサービス	19-31
アラーム	12-7
暗証番号	1-26
暗証番号変更	
交換機用暗証番号	1-26
端末暗証番号	11-2
発信規制用暗証番号	2-21
安心遠隔ロック	11-6

い

イルミネーション設定	18-9
インカメラ	6-2
インターネット【章目次】	14-1
インフォメーション (S!アプリ)	15-2

う

運転中モード 1-18, 18-6

え

英語表示切替 18-3

英数カナ候補 3-7

閲覧履歴

PCサイト 14-5

Yahoo!ケータイ 14-4

絵文字入力 3-4

遠隔監視 2-8

お

オートフォーカスロック 6-10

オーナー情報 1-28, 4-13

オープン新着表示 18-3

オープン設定 18-7

オールリセット 11-11

おサイフケータイ® 【章目次】 16-1

おしゃべり機能 12-10

お知らせアイコン 1-18

お問い合わせ先一覧 19-32

オプションサービス 2-17

音量設定

S!アプリ 18-19

TVコール受話音量 2-7

音声電話受話音量 2-5

着信音量 18-2

か

各部の名称と機能 1-4

画質

静止画 6-3

動画 6-4

画像サイズ

静止画 6-3

動画 6-4

壁紙設定 9-7, 18-3

カメラ【章目次】 6-1

カメラ起動 6-2

画面切替 (TVコール) 2-12

画面メモ 14-8

カラーテーマ設定 18-3

カレンダー 12-2

表示形式 12-4

簡易留守録 2-15

関係予測候補 3-6

き

記号一覧 19-17

記号入力 3-4

きせかえアレンジ 1-22

機能一覧 19-2

機能の呼び出しかた 1-20

キャッシュメモリ 14-2

急速充電器 1-15

緊急通報位置通知 2-4

緊急電話 (110/119/118) 発信 2-4

く

区点コード一覧 19-18

区点コード入力 3-5

国/地域番号 2-10

グループ設定 4-6

クローズ時動作設定 18-9

け

警告画面表示設定 (PCサイト) 18-17

ケータイ書籍 7-4

言語設定 18-3

こ

交換機用暗証番号 1-26

国際コード 2-9

国際設定 2-10

国際電話

海外から 2-10

日本国内から 2-9

誤動作防止 11-3

コンテンツ・キーの取得 9-5

さ

サーバーメール.....	13-14
再生モード変更.....	8-6
サイドボタン操作.....	11-7
削除する	
S!アプリ.....	15-4
スケジュール.....	12-5
電話帳.....	4-9
メール.....	13-20
撮影モード	
静止画.....	6-3
動画.....	6-4
サブディスプレイ.....	1-11

し

シークレット専用モード.....	11-8
シークレットモード.....	11-8
事業者名表示.....	2-11
時刻補正設定.....	18-8
自作アニメ.....	9-13
下書き（メール）.....	13-15
しっかりトーク.....	2-5
自動応答.....	18-7
自動保存設定（カメラ）.....	6-8
シャッター音選択.....	6-8
充電時間.....	1-12
受信設定（S!メール）.....	18-16
受話音量	
TVコール.....	2-7
音声電話.....	2-5
情報画面での操作.....	14-6
ショートカット.....	1-19
新着メール確認.....	13-10
新着メール受信.....	13-14
シンプルメニュー.....	1-24

す

ズーム.....	6-6
スクリプト設定.....	18-18
スクロール単位.....	18-17
スケジュール登録.....	12-2
ストリーミング.....	14-12
スヌーズ通知.....	12-7
スピーカーホンON/OFF切替.....	2-12

せ

静止画撮影画面.....	6-3
静止画の撮影.....	6-5
静止画の編集.....	9-12
製造番号通知.....	18-18
世界対応ケータイ.....	2-10
世界時計設定.....	18-8
赤外線通信.....	10-2
積算時間.....	18-8
積算通話料金.....	18-8
セキュリティ【章目次】.....	11-1
セキュリティ（インターネット）.....	18-18
セキュリティレベル設定.....	15-4, 15-5
設定（カスタマイズ）【章目次】.....	18-1
設定リセット.....	11-10
グループ設定.....	4-6
ブラウザ.....	18-18
セルフタイマー.....	6-6

そ

ソート (メール).....	13-20
その他ファイルフォルダ.....	9-3
ソフトウェア更新.....	19-11
ソフトバンクキューティリーソフト... ..	10-11
ソフトボタン.....	ix

た

代替画像.....	2-12
ダイヤル発信制限.....	11-7
ダイヤルボタンの文字割り当て一覧	
2タッチ方式.....	19-15
かな方式.....	19-14
ニコタッチ方式.....	19-16
ダウンロード	
S!アプリ.....	15-2
S!おなじみ操作.....	1-22
音楽.....	8-2
きせかえアレンジ.....	1-22
情報画面の画像 / 音楽.....	14-11
生活アプリ.....	16-3
デコレメールテンプレート.....	13-10
端末暗証番号.....	1-26
端末暗証番号の変更.....	11-2

ち

着うた・メロディフォルダ.....	9-2
着信お知らせ機能.....	2-19
着信音設定.....	9-8, 18-2
着信音量設定.....	18-2
着信規制.....	2-20
着信拒否.....	11-10
着信履歴.....	2-13
チャンネル設定.....	5-4
著作権保護ファイル.....	9-4

こ

通常モード (シンプルメニュー).....	1-24
通信事業者.....	2-11
通話時間の表示.....	18-8
通話設定.....	18-8
通話中の操作.....	2-12
通話料金上限設定.....	18-8
通話料金の表示.....	18-8
通話履歴.....	2-14

て

ディスプレイ.....	1-9
ディスプレイアイコン.....	1-9
ディスプレイ設定.....	18-3
データフォルダ.....	9-2
デコレメール.....	13-5
デコレメールテンプレート.....	13-5
デジタルテレビ【章目次】.....	5-1
デジタルテレビ設定.....	18-13
電源を入れる / 切る.....	1-16
転送電話サービス.....	2-17
電卓.....	12-8
電池バック.....	1-12
電池レベル表示.....	1-10, 1-11, 1-13
電波OFFモード.....	1-18
電波状態表示.....	1-9, 1-11
添付ファイル	
確認 / 保存.....	13-13
削除.....	13-8
追加.....	13-8
電話帳【章目次】.....	4-1
電話番号通知 / 非通知.....	2-3
電話リモートロック.....	16-5
電話を受ける	
TVコール.....	2-8
音声電話.....	2-5
電話をかける	
TVコール.....	2-7
音声電話.....	2-2
国際電話.....	2-9, 2-10

と

動画撮影画面	6-4
動画の撮影	6-6
登録外着信拒否	11-10
登録する	
S!速報ニュース	7-2
アラーム	12-7
ショートカットアイコン	1-19
スケジュール	12-2
電話帳	4-3
メモ帳	12-9
ユーザー辞書	3-10
時計設定	18-8
時計の表示設定	18-4, 18-12
閉じタイマーロック設定	11-5
トリミング	9-12

な

ナイトモード	
TVコール	18-11
静止画	6-3
動画	6-4
ナビゲーションボタン	ix

ね

ネットワーク自動調整	1-16
ネットワーク接続型S!アプリ	15-2

は

バーコードリーダー	12-11
パーソナルデータロック	11-4
配信確認	13-9
バイプレータ	
S!アプリ	18-19
着信	18-2
バックアップ	
microSDカード	9-18
S!電話帳バックアップ	4-10
バックグラウンド再生	8-7
バックライト	
S!アプリ	18-19
TVコール	2-13
ディスプレイ	18-5
発信規制	2-20
発信者番号通知サービス	2-21
発信履歴	2-13
発着信規制サービス	2-20
発着信規制用暗証番号	1-26

ひ

ヒカリドロップス	1-5
ピクチャーフォルダ	9-2
非通知着信拒否	11-10
ビュープラインド	1-28
表示設定	
S!速報ニュース	18-14
時計	18-4, 18-12

ふ

フォーカス設定	6-9
フォルダの管理 (データフォルダ)	9-14
フォルダ振分け	13-15
ブックサーフィン®	7-4
ブックフォルダ	9-3
ブックマーク	14-8
プライバシーキーロック	11-4
プライベートメニュー	1-23
ブラウザ初期化	18-18
プレイリスト	8-10

へ

ヘルプ (文字の入力方法)	3-2
変換機能	3-6
変換候補	3-6

ほ	
ボイスダイヤル.....	4-14
ボイスレコーダー.....	12-10
保証.....	19-31
保存先	
静止画.....	6-8
電話帳.....	18-10
動画.....	6-8
ボタン確認音.....	18-2
保留（通話中）	
TVコール.....	2-12
音声電話.....	2-12
ホワイトバランス	
静止画.....	6-3, 6-8
動画.....	6-4, 6-8
本文入力設定（SMS）.....	18-16
ま	
マイ絵文字.....	9-2, 13-6
マナーモード.....	1-17, 2-12, 18-6
み	
ミュージックフォルダ.....	9-2
ミュージックプレイヤー【章目次】.....	8-1
む	
ムービーフォルダ.....	9-3

め	
鳴動時間.....	18-2
迷惑メール振分け.....	13-16
メインディスプレイ.....	1-9, 18-3
メインメニュー.....	1-20
メール【章目次】.....	13-1
メールグループ.....	13-18
メニューアイコン.....	18-4
メニュー番号.....	1-21
メニュー番号一覧.....	19-13
メモ帳.....	12-9
メモリ操作（インターネット）.....	18-17
メモリ容量一覧.....	19-23
も	
文字サイズ	
インターネット.....	18-17
電話帳.....	4-7
メール.....	18-16
履歴.....	2-15
文字サイズ（一括設定）.....	18-6
文字入力【章目次】.....	3-1
文字変換機能.....	3-6
モバイルWスピード.....	5-2
ゆ	
ユーザー作成.....	18-6
ユーザー辞書.....	3-10

よ	
予測候補.....	3-6
予定リスト.....	12-6
呼び出し時間（簡易留守録）.....	2-16
呼出時間表示設定.....	11-9
る	
ルート証明書表示.....	18-18
留守番電話サービス.....	2-18
れ	
連写撮影.....	6-5
連写モード設定.....	6-8
ろ	
ロック機能.....	11-2
ロックメッセージ設定.....	11-6
わ	
割込通話サービス.....	2-20
ワンブッシュオープンボタン.....	1-6

保証とアフターサービス

保証について

SoftBank 930P本体をお買い上げいただいた場合は保証書が付いております。

- お買い上げ店名、お買い上げ日をご確認ください。
- 内容をよくお読みの上、大切に保管してください。
- 保証期間は、保証書をご覧ください。

本製品の故障、または不具合などにより、通話などの機会を逸したためにお客様または第三者が受けた損害につきましては、当社は責任を負いかねますのであらかじめご了承ください。

修理を依頼される場合

「故障かな?と思ったら」(P.19-9)をお読みの上、もう一度お確かめください。

それでも異常がある場合はご契約いただいた各地域の故障受付(P.19-32)または最寄りのソフトバンクショップへご相談ください。

その際できるだけ詳しく異常の状態をお聞かせください。

- 保証期間中は保証書の記載内容に基づいて修理いたします。
- 保証期間後の修理につきましては、修理により機能が維持できる場合は、ご要望により有償修理いたします。

お問い合わせ先一覧

お困りのときや、ご不明な点などがございましたら、お気軽に下記お問い合わせ窓口までご連絡ください。

ソフトバンクお客さまセンター

総合案内 ソフトバンク携帯電話から 157 (無料)
 紛失・故障受付 ソフトバンク携帯電話から 113 (無料)

ソフトバンク国際コールセンター

海外からのお問い合わせおよび盗難・紛失のご連絡
 +81-3-5351-3491 (有料)

■ 一般電話からおかけの場合

ご契約地域	お問い合わせ内容	電話番号
北海道・青森県・秋田県・岩手県・山形県・宮城県・福島県・新潟県・東京都・神奈川県・千葉県・埼玉県・茨城県・栃木県・群馬県・山梨県・長野県・富山県・石川県・福井県	総合案内	☎0088-240-157 (無料)
	紛失・故障受付	☎0088-240-113 (無料)
愛知県・岐阜県・三重県・静岡県	総合案内	☎0088-241-157 (無料)
	紛失・故障受付	☎0088-241-113 (無料)
大阪府・兵庫県・京都府・奈良県・滋賀県・和歌山県	総合案内	☎0088-242-157 (無料)
	紛失・故障受付	☎0088-242-113 (無料)
広島県・岡山県・山口県・鳥取県・島根県・徳島県・香川県・愛媛県・高知県・福岡県・佐賀県・長崎県・大分県・熊本県・宮崎県・鹿児島県・沖縄県	総合案内	☎0088-250-157 (無料)
	紛失・故障受付	☎0088-250-113 (無料)