

エンタテイメント

S!速報ニュース	7-2
情報コンテンツを登録する.....	7-2
更新情報を確認する.....	7-2
電子ブック	7-4
S!タウン	7-4
S!タウンを利用する.....	7-5
S!ループ	7-5

S!速報ニュース

S!速報ニュースとは、さまざまな情報コンテンツやS!ループ（[P.7-5](#)）の項目を登録して、最新情報を待受画面上にテロップで表示させるサービスです。

- テロップの情報料は無料ですが、登録や更新情報の確認には、別途通信料がかかります。サービスの詳細については、ソフトバンクホームページ（<http://www.softbank.jp>）などでご確認ください。

情報コンテンツを登録する

- S!速報ニュース一覧には**速報**が1件、**待受**が最大4件、**特別**が1件登録できます。
- S!ループリストには最大5件登録できます。

メインメニューから エンタテイメント▶S!速報ニュース

1 S!速報ニュース一覧に登録する場合

S!速報ニュース一覧→登録はこちら→YES

インターネットに接続後、おすすめリストが表示されます。

S!ループリストに登録する場合

S!ループリスト→S!ループ→YES

S!ループに接続後、情報画面が表示されます。

2 コンテンツを選択→YES

更新情報を確認する

待受画面で更新情報を確認する

新着情報を受信すると、画面上部に「」が表示され、テロップ表示で自動的に情報が流れます。

1 でテロップを選ぶ

- テロップの上に1行の情報を表示します。

2 テロップを選択

内容一覧画面が表示されます。

3 新着情報を選択

情報の詳細内容が表示されます。

こんなこともできます！

- 設定** ●既読のS!速報ニュースを表示しない ●テロップの流れる速度を変える ●S!速報ニュースを表示しない ●画像データを表示しない（[P.18-14](#)）

S!速報ニュース一覧/S!ループリストで更新情報を確認する

S!速報ニュース一覧とS!ループリストでは、情報や項目の内容、状態が以下のアイコンでわかります。


情報や項目の内容/状態アイコン

 速報未読	 待受/S!ループ未読
 速報既読	 待受/S!ループ既読
 自動更新一時停止	 特別未読
	 特別既読


メインメニューから エンタテイメント▶S!速報ニュース▶S!速報ニュース一覧/S!ループリスト

- 1 コンテンツを選択
内容一覧画面が表示されます。
- 2 更新情報を選択
情報の詳細内容が表示されます。
- 3 インターネットに接続するには、タイトルを選択→YES


手動で情報を更新するには

手順1で  [メニュー] → 更新/全件更新 → YES

情報の概要を確認するには

手順1で情報を選んで  [メニュー] → 概要

情報を削除するには

手順1で (情報を選んで)  [メニュー] → 削除/全件削除 → YES
(→全件削除の場合、端末暗証番号を入力)

お知らせ

- **メインメニューから エンタテイメント▶S!速報ニュース▶設定▶S!速報ニュース一覧消去**からでも、S!速報ニュース一覧の情報をすべて消去できます。

こんなこともできます！

- 設定**
- S!速報ニュース一覧/S!ループリストを自動更新する
 - S!速報ニュースの情報を消去する (P.18-14)

電子ブック

「ブックサーフィン®」「ケータイ書籍」は電子コミック、電子写真集、電子書籍（小説など）の電子ブックを閲覧するためのビューアです。

- ブックサーフィン®とケータイ書籍はS!アプリです。
- 電子ブックを閲覧するにはコンテンツ・キー（P.9-5）が必要な場合があります。
- 各ビューアで閲覧可能なファイル形式は次のとおりです。ただし、著作権保護ファイルには、下記の拡張子とは異なるものがあります。

ビューア	ファイル形式
ブックサーフィン®	CCF (.ccf)
ケータイ書籍	XMDF (.zbf, .zbfk, .zbs)

- ケータイ書籍は、一部PCコンテンツを閲覧できない場合があります。

メインメニューから エンタテイメント

1 ブックサーフィン／ケータイ書籍

- 以降の操作方法については、ブックサーフィン®／ケータイ書籍のヘルプを参照してください。

お知らせ

- ブックサーフィン®／ケータイ書籍はS!アプリからも起動できます。また、データフォルダ内のブックフォルダに保存されているファイルを選択すると、ファイル形式に応じたビューアが起動して、選択されたファイルを開きます。

S!タウン

S!タウンは、オンライン・コミュニケーション・アプリです。お客様の分身となるキャラクターを選んで操作できます。3D空間の街を歩きながら、街中で起こるさまざまなイベントを楽しんだり、他の気の合う仲間とコミュニケーションができます。

- S!タウンを利用するには、S!タウン専用のS!アプリをダウンロードする必要があります。
- S!タウンの利用には、パケット通信料が発生します。パケット通信料が高額となることがありますのでご注意ください。
- インターネット利用制限を申し込まれた場合はS!タウンを利用できません。

お知らせ

- オールリセットすると、お客様が登録したS!タウンアプリ/データは削除されます。オールリセット後にS!タウンを起動する場合は、再度ネットワークから必要なS!タウンアプリ/データをダウンロードしてください。

S!タウンを利用する

- S!タウンをはじめて利用するときは、必ず利用規約に同意いただいたうえで、ユーザー登録（無料）およびプロフィール登録が必要です。

メインメニューから エンタテイメント ▶ S!タウン

1 S!タウンダウンロード

インターネットに接続後、提供サイトの画面が表示されます。以降は、画面の指示に従って操作してください。

- ダウンロードしたS!タウンアプリを選択することで、S!タウンが起動します。使い方の詳細については、ダウンロードしたS!タウンアプリのヘルプを参照してください。

お知らせ

- S!タウンの登録状態確認や登録解除はYahoo!ケータイから行えます。詳しくは、ダウンロードしたS!タウンアプリのヘルプを参照してください。
- S!タウン起動時にバージョンアップ通知が表示される場合があります。画面の指示に従ってバージョンアップを行い、引き続きS!タウンを利用してください。

S!ループ

S!ループはコミュニケーションサービスです。

- S!ループの利用には、パケット通信料が発生します。パケット通信料が高額となることがありますのでご注意ください。

メインメニューから エンタテイメント

1 S!ループ

インターネットに接続し、S!ループが表示されます。

- 使い方の詳細については、S!ループの「ヘルプ」を参照してください。

7

エンタテイメント