

SoftBank 841SH クイックスタート

## お問い合わせ先一覧

お困りの時や、ご不明な点などがございましたら、お気軽に下記お問い合わせ窓口までご連絡ください。

### ソフトバンクモバイルお客様センター

総合案内:ソフトバンク携帯電話から 157(無料)

紛失・故障受付:ソフトバンク携帯電話から 113(無料)

総合案内:一般電話から ☎ 0088-21-2000(無料)

### ソフトバンクモバイル国際コールセンター

海外からのお問い合わせおよび盗難・紛失のご連絡

+81-3-5351-3491(有料)



ソフトバンクは、はじめています。  
続けていきます。環境への取り組み。

<http://www.softbankmobile.co.jp>

2010年6月 第1版発行 ソフトバンクモバイル株式会社

ご不明な点はお求めになられた

ソフトバンク携帯電話取扱店にご相談ください。

機種名:SoftBank 841SH 製造元:シャープ株式会社



©2010 SoftBank Mobile Corp.

TINSJA717AFZZ  
10E 60.1 DS MK16 ①

# SoftBank

## SoftBank 841SH

### クイックスタート

## しっかり、つながる。

本書は、このケータイの特長やおもな機能をご紹介する冊子です。表面から裏面へ順に読み進めることで、このケータイの魅力や可能性を感じていただける内容になっています。

また、もっとこのケータイの機能や操作を知りたいときは、ぜひ巻末に記載している専用の携帯サイトや、取扱説明書をご活用ください。このケータイが、さらにあなたと誰かをつなげることになるはずです。

※ケータイをご使用前に、必ず付属の「お願いとご注意」をお読みください。  
※掲載した商品写真は、イメージ画像であり、実際の色と異なる場合があります。

## notice

届くのは、情報だけじゃない。

小さなスペースに浮かぶ文字や記号。それは単なる情報だけではない。大切なメッセージがそこにある。

一瞬の重み、後で気づくこともある。

大切な瞬間も、何気なく切り取った瞬間も。そこにしかない一瞬をしっかりとっておさえたい。

## take

サブディスプレイ



スピーカー

カメラ



音量ボタン

シャッターボタン

スポットライトボタン

モバイルライト



listen

声を聞くと浮かぶ、いつものあの笑顔。

明るい声で、自然と笑顔になれる。声で繋がることで、会っているときよりも伝わることもある。

レシーバー



マイク

灯される光、その明るさが道しるべになる。

light

見えなかったものを、その明るさが照らし出してくれる。少しだけ勇気が湧いてくる。

マナーボタン

talk

声だからこそ、伝えられる想いがある。

普段の連絡はいつもメール。でも、日常のふとした瞬間や偶然出会う感動は声で伝えたい。

周りのため、自分のため、大切なすべてのために。ちょっとしたことで、できる気遣いがある。

自然に気遣える、それが本当の格好よさ。

regard

知りたいこと、こっそり教えてくれる。

know

人に聞くことは得意じゃない。知らないままにもしたくない。そんなときこそ、きくと頼りになる。

マーク(アイコン)



consult

ソフトキー

マルチガイドボタン

辞書ボタン

意味を知る、もっと理解が深まる。

1つ1つのマークには意味がある。それらを知れば、もっとわかり合える。そして、新たな関係が始まる。



手になじみやすい曲線仕上げ

ROUND STYLE

THE PREMIUM<sup>6</sup>

WATERPROOF



メールも動画もより楽しめる


AMUSEMENT



長く使える、上質な安心感。  
プレミアム防水・防塵ケータイ。

水にもホコリにも頼もしい

WATERPROOF



## 電源On



START!

長押し

画面の指示に従い操作



立ち上げる

START!



機能/サービス選択

## 基本操作

HINT ガイド機能(操作方法確認)

- ▶「ツール」▶●▶「文書・録音」▶
- 「ガイド機能」▶●▶確認項目選択▶●

機能を選ぶ



## モバイルウィジェット

START!



ウィジェット選択



最新情報にふれる

変化に気づく



- |             |           |             |              |              |
|-------------|-----------|-------------|--------------|--------------|
| 未読メールあり     | 送信失敗メールあり | メール空き容量不足   | 着信音量サイレント設定中 | パイプレータ設定中    |
| 電波Offモード設定中 | 簡易留守録設定中  | 用件録音あり      | SSL対応画面表示中   | PCサイトブラウザ使用中 |
| 音楽再生中       | S!アプリ起動中  | メモリカード取り付け中 | アラーム設定中      | カレンダーなど設定中   |

HINT マークの意味確認

- Ⓜ(長く)▶マーク拡大表示▶▶
- 選んだマークの意味表示

## マーク

**HINT** 文字入力用ボタン

文字入力：ダイヤルボタン  
漢字変換： 入力モード切替：

メール

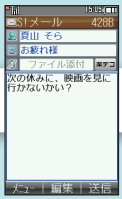
楽ともリンク

**HINT** 楽ともリンクへの登録

→ 番号 (「<未登録>」) 選択 → → 登録操作



**START!** 長押し → メール作成



言葉を送る



**START!** → 楽ともリンク



相手(番号)選択 → 電話する または メールする



簡単に連絡する



**START!** 長押し → 送信 または 受信

送信 または 受信 → 送受信開始!

情報を交換する



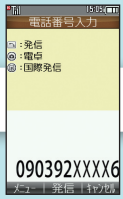
電話

**HINT** 電話帳での発信

→ 電話帳選択 → → 電話番号選択 →

声を届ける

**START!** → 電話番号入力



プロフィール交換(赤外線通信)

# Yahoo!ケータイ

## HINT 情報画面での操作

スクロール:   
 前画面に戻る: /

## HINT 動画撮影

(撮影) (停止)

# カメラ

世界とつながる

START!



項目選択



流行を聴く

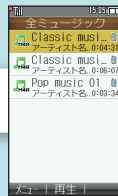
START!



メディア

ミュージック

プレイリスト選択



音楽選択



スマートに使う

START!



瞬間を残す

START!



機能/サービス選択



## HINT 音楽について

あらかじめダウンロード(購入)/  
パソコンからの取り込みが必要

# メディアプレイヤー

# ショートカット

## HINT 複数機能を切り替えて使用

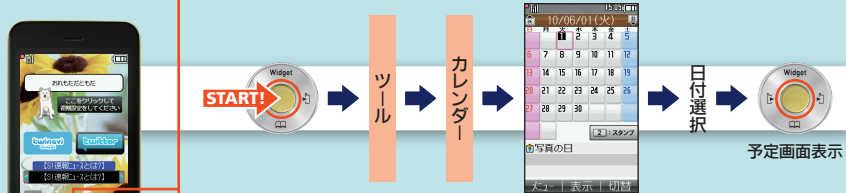
機能利用中 機能選択 機能切替



## カレンダー／予定

**HINT** 予定登録(件名/開始時刻のみ)

予定画面で「<新規登録>」▶▶▶件名入力▶▶▶カテゴリ選択▶▶▶開始時刻指定▶▶▶



時間を管理する

自分らしく使う



各種設定

## その他の機能／サービス



**アラーム**  
「ツール」▶「PIM・生活」▶「アラーム」



**ボールレビュー**  
[詳細] (長く)



**メモ帳**  
「ツール」▶「文書・録音」▶「メモ帳」



**ボイスレコーダー**  
「ツール」▶「文書・録音」▶「ボイスレコーダー」



**S!アプリ**  
「S!アプリ」▶「S!アプリ一覧」



**ストップウォッチ**  
「ツール」▶「時計・計測」▶「ストップウォッチ」



**世界時計**  
「ツール」▶「時計・計測」▶「世界時計」



**おサイフケータイ<sup>®</sup>**  
「ツール」▶「PIM・生活」▶「おサイフケータイ」



**撮って家計簿**  
「ツール」▶「PIM・生活」▶「撮って家計簿」



**リラクゼーションタイム**  
「ツール」▶「PIM・生活」▶「リラクゼーションタイム」



**セキュリティ**  
「設定」▶「本体・メモリカード」▶「セキュリティ設定」



**S!速報ニュース**  
「ニュース/エンタメ」▶「S!速報ニュース」

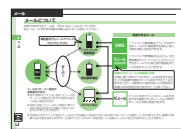
### ▼すぐいまガイド(携帯サイト)



パケット通信料が必要

▶▶▶「カメラ」▶▶▶「バーコードリーダー」▶▶▶QRコードを画面に表示▶▶▶(URL表示)▶▶▶

### ▼取扱説明書(PDFファイル)



<http://www.softbank.jp/mb/r/support/841sh/>  
(パソコン専用)

その他の情報メディア