



ソフトバンクは、
はじめています。
続けていきます。
環境への取り組み。

<http://www.softbankmobile.co.jp>

2010年7月 第1版発行

ソフトバンクモバイル株式会社

ご不明な点はお求めになられた

ソフトバンク携帯電話取扱店にご相談ください。

機種名:SoftBank 840N

製造元:NECカシオモバイルコミュニケーションズ株式会社

MDT-000144-JAAO



環境ラベルネットワーク
www.environmental-label.jp



SoftBank

SoftBank 840N

クイックスタート

※使いやすいラウンドフォルムに、こだわりの*グラデーションカラー。



MAIL

※マイ絵文字が4500個。
メールがさらに楽しく、
使いやすく。



CAMERA

※ 5.1メガカメラに高画質エンジンを搭載。
さらに手ブレ補正も。



DESIGN

* ベタルピンク、ネイビーのみ

プレミアムデコレメ

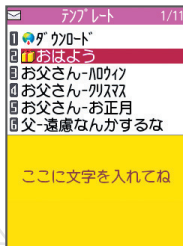
デコレメールの送受信を繰り返行くと、送受信それぞれの回数に応じてオリジナルのデコレメールテンプレートが追加されます。


プレミアムデコレメを確認する



PRESENT

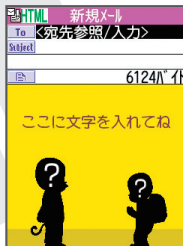
プレミアムデコレメを利用する




デコレメールテンプレート
を選択し、 (MAIL)



デコレメールテンプレート
の一覧画面にプレミアム
デコレメが追加されます。



デコレメールを作成→
 (送信)

※画面はイメージです。


・端末初期化を行うと、送受信の回数がリセットされ、プレミアムデコレメも追加前の状態となりますので、ご注意ください。

マイ絵文字

4500個のマイ絵文字がカテゴリ別に分類されているので、目的のマイ絵文字を簡単に入力することができます。



S!メールの本文入力画面で (Y) (絵記) → **マイ絵** を選択し、 (E) (表示切替)



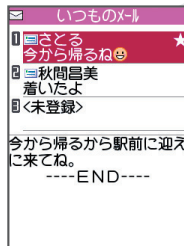
(M) (前ページ) / (Y) (次ページ) でページやカテゴリの切り替え

(E) (カテゴリ) でマイ絵文字のカテゴリを選択することもできます。

- マイ絵文字はS!メール作成時のみ入力できます。
- カテゴリ名を文字入力し、(M) (マイ絵) を押すと、該当するマイ絵文字が一覧で表示されます。

いつものメール

「いつものメール」にS!メールをあらかじめ登録しておく、と、ツータッチですばやく送信することができます (3件まで登録できます)。



項目を選択して (E) (編集) を押すと、メールの内容を登録 / 編集できます。

- 優先設定されているメールには★が表示され、「いつものメール」起動時に優先して選択されます。

■ ケータイの外観/基本ボタン操作

充電ランプ/
着信イルミネーション

背面ディスプレイ



メモ리카ードスロット

ストラップホール

スピーカー

内蔵アンテナ

カメラ

電池カバー



赤外線ポート

送話口/マイク

充電端子



受話口/
レシーバー

ディスプレイ

照度センサー

外部接続端子

ともし

メインメニュー

メールメニュー

いつものメール/
ショートカットキー
設定(長押し)

着信履歴

簡易留守録/音声メモ再生

電源ON/OFF(長押し)

電話番号や文字の入力

5 な ECOモードON/OFF(長押し)

7 ま フォント設定(長押し)

8 や プライバシーアングルON/OFF(長押し)


マナーモードON/OFF(長押し)

デスクトップアイコン

Yahoo!ケータイ接続

カメラ(フォトモード)

リダイヤル

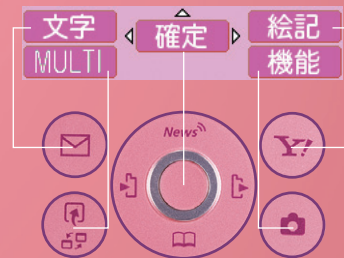


時計表示
(閉じているとき)

時刻読み上げ
(閉じているとき)



■ ソフトボタンについて



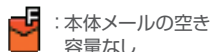
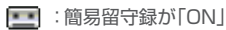
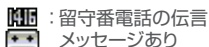
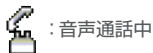
画面下に「機能」や「選択」などが表示されているときに、対応しているボタンを押すとその機能が実行されます。

画面に表示されるアイコンの見かた


電池／電波



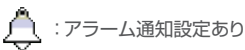
電話／メール



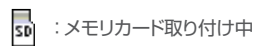
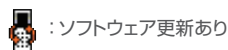
インターネット



ツール／設定



その他



ここに記載されているアイコンは一例です。

その他の機能／サービス



Music



テレビ
(ワンセグ)



Yahoo!ケータイ/
PCサイトブラウザ



S!アプリ



S!速報ニュース



スケジュール/
To Doリスト

SoftBank 840N

クイックスタート

取扱説明書をダウンロードできます

より詳しい操作方法につきましては、取扱説明書に記載しております。本書では説明していない機能やサービスもご確認いただけますので、ぜひご利用ください。

<http://www.softbank.jp/mb/r/support/840n/>



・本機をご使用になる前に、必ず付属の「お願いとご注意」をお読みください。

お問い合わせ先一覧

お困りの時や、ご不明な点などがございましたら、お気軽に下記お問い合わせ窓口までご連絡ください。

ソフトバンクモバイルお客様センター

総合案内:ソフトバンク携帯電話から 157(無料)
紛失・故障受付:ソフトバンク携帯電話から 113(無料)
総合案内:一般電話から ☎0088-21-2000(無料)

ソフトバンクモバイル国際コールセンター

海外からのお問い合わせおよび盗難・紛失のご連絡
+81-3-5351-3491(有料)