

資料／付録



マルチタスクの組み合わせ	15-2	索引	15-40
ソフトウェア更新	15-4	保証書／アフターサービス	15-53
ソフトウェアを更新する	15-4	保証について	15-53
故障かな？と思ったら	15-6	修理を依頼される場合	15-53
ダイヤルボタン割り当て一覧	15-10	お問い合わせ先一覧	15-54
かな方式で入力できる文字	15-10		
2タッチ方式で入力できる文字	15-11		
T9入力方式で入力できる文字	15-12		
区点コード一覧	15-13		
お天気アイコン一覧	15-19		
メニュー一覧	15-20		
仕様	15-35		
主な仕様	15-35		
使用材料	15-36		
保存件数	15-37		
メモリカードの構造と各データの 保存場所	15-38		

15



マルチタスクの組み合わせ

利用する機能 現在の状態	メール	Yahoo!	S! アプリ	設定	データ フォルダ	ツール	通話 サービス	電話帳	ユーザ データ	Music	TV	カメラ	オリジナル メニュー
メールグループ 起動中	×※2	○	○	○※6	○	○※8	○	○※13	○	○	○	○	○
Yahoo!グループ 起動中	○	×	○	○※6	○	○※8	○	○※13	○	○	○	○	○
S!アプリグループ 起動中	○	○	×	○※6	○	○※8	○	○※13	○	○	○	○	○
設定グループ 起動中	○	○	○	×	○	○※8 ※17	×	○※13	○	○	○	○	○
ツールグループ 起動中※1	○	○	○	○※6	×	×	○	×	×	○※6	○※6	×	○
TV / Music グループ	○※3	○※4	○※5	○※6	○※4	○※6	○	○※13	○	×	×	○※16	○
音声通話中	○	○	×	×	×	○※9	○※11※12	○※13	○※14	×	×	×	○
TVコール中	×	×	×	×	×	×	×	×	×	×	×	×	×
パソコンなどと接 続してのポケット 通信中	○	○	○	○※6	○	○※8	○	○※13	○	×	×	○	○

○：起動できます。 ×：起動できません。


※1 「赤外線受信」、「USIMカード操作」のときは利用できません。

※2 「新規メール作成」または「SMS作成」と他の機能を同時に利用することはできません。

※3 「ミュージックプレーヤー」再生中は、メールの読み上げ機能は利用できません。また、添付ファイルのメロディを再生するなど、音を鳴らす操作はできません。



マルチタスクの組み合わせ

- ※4 「ミュージックプレーヤー」再生中は、メロディや動画を再生するなど、音を鳴らす操作はできません。「TV」は一時停止する場合があります。
- ※5 「ミュージックプレーヤー」再生中にS!アプリは起動できません。「TV」は一時停止します。
- ※6 機能によっては利用できません。
- ※7 「ポーズダイヤル」、「ICカードロック設定」、「ボタン確認音」、「通話サービス（発着信番号通知、留守録再生を除く）」、「在圏状態表示」のみ利用できます。
- ※8 「赤外線受信」、「おしゃべり機能」、「USIMカード操作」は利用できません。
- ※9 「スケジュール」、「電卓」、「辞典」、「テキストメモ」、「To Doリスト」、「ICカードロック設定」、「S!電話帳バックアップ」、「オーナー情報」、「Bluetooth」、「通話中音声メモ」のみ利用できます。
- ※10 を長押し（1秒以上）した場合のみ「通話中音声メモ」が利用できます。
- ※11 「留守番電話」の再生はできません。
- ※12 「発信者番号通知」は利用できません。
- ※13 「個別着信動作選択」は利用できません。
- ※14 「定型文」、「ユーザ辞書」、「ダウンロード辞書」は利用できません。
- ※15 「視聴予約リスト」、「録画予約リスト」のみ利用できます。
- ※16 「ミュージックプレーヤー」再生中、「TV」視聴中はカメラの起動ができません。
- ※17 「おサイフケータイ」を利用すると、起動していた設定グループが終了して「おサイフケータイ」画面が表示されます。



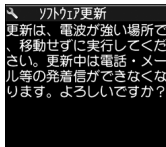
ネットワークを利用して本機のソフトウェア更新が必要かどうかを確認し、必要なときには更新ができます。

- ソフトウェア更新を行う前にすべての動作を終了させるため、必ず電源をいったん切り、再度電源を入れてから、ソフトウェア更新を実行してください。
- 本機とパソコンをUSBケーブルで接続しているときは、ソフトウェア更新前にUSBケーブルを取り外してください。USBケーブルを取り付けたままソフトウェア更新を実行すると、正しく完了できないことがあります。
- 確認/更新には、通信料はかかりません。
- ソフトウェア更新には、約30分程度かかることがあります。更新が完了するまで、本機は使用できません。
- ソフトウェア更新を実行する前に電池残量が十分かご確認ください。
- ソフトウェア更新は電波状態のよいところで、移動せずに行ってください。
- ソフトウェア更新中は絶対に電池パックやUSIMカードを取り外したり、電源を切らないでください。更新に失敗することがあります。
- ソフトウェア更新中は、他の機能は操作できません。

- 必要なデータはソフトウェア更新前にバックアップすることをおすすめします（一部ダウンロードしたデータなどは、バックアップできない場合もあります）。ソフトウェア更新前に本機に登録されたデータはそのまま残りますが、本機の状態（故障など）により、データが失われる可能性があります。データ消失に関しては、当社は責任を負いかねますので、あらかじめご了承ください。
- ソフトウェア更新に失敗すると、本機が使用できなくなる場合があります。その場合はお問い合わせ先（P.15-54）までご連絡ください。

ソフトウェアを更新する

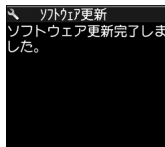
- 1 **MENU** ⇒ 「設定」 ⇒ **□** ⇒ 「その他設定」 ⇒ **□** ⇒ 「ソフトウェア更新」 ⇒ **□**
- 2 「ソフトウェア更新」 ⇒ **□**



3 画面の指示に従ってソフトウェアを更新する

● ソフトウェア更新が完了すると

ソフトウェア更新が完了すると、自動的に再起動します。再起動後にソフトウェア更新完了画面が表示されます。



ソフトウェア更新完了画面

注意

- ソフトウェア更新後に再起動しなかった場合は、電池パックを取り外し、再度取り付けてから電源を入れ直してください。上記の動作を行っても起動しない場合は、お問い合わせ先（P.15-54）まで、ご連絡ください。



あとから更新結果を確認する

- 1 **MENU** ⇒ 「設定」 ⇒ **■** ⇒ 「その他設定」 ⇒ **■** ⇒ 「ソフトウェア更新」 ⇒ **■**
- 2 「更新結果」 ⇒ **■**

更新日時を変更する

ソフトバンクから配信されるお知らせメールより、更新日時の変更を行うことができます。画面の指示に従って更新日時の変更を行ってください。

更新日時を変更した場合、設定した日時になると、ソフトウェア更新の確認画面が表示されます。このあと、**■**を押すか、しばらくそのままにしておくと、自動的にソフトウェア更新が実行されます。

注意

- 他の機能を操作しているときは、ソフトウェア更新は実行されません。すべての機能を終了すると、ソフトウェア更新の確認画面が表示されます（10分以上他の機能を使用していると、ソフトウェア更新の予約が解除されます）。

補足

- 更新日時の変更は以下の操作でも行えます。
MENU ⇒ 「設定」 ⇒ **■** ⇒ 「その他設定」 ⇒ **■** ⇒ 「ソフトウェア更新」 ⇒ **■** ⇒ 「定期更新設定」 ⇒ 画面の指示に従って操作



故障かな？と思ったら

現象	確認すること	参照ページ
電源が入らない	電池パックが正しく取り付けられていますか。	P.1-15
	電池切れになっていませんか。	P.1-23
電源が入るまで時間がかかる	電話帳などのデータがいっぱいときは、時間がかかります。	—
充電ができない／充電ランプが点灯しない	電池パックが正しく取り付けられていますか。	P.1-15
	充電器（オプション品）の電源プラグがコンセントにしっかりと差し込まれていますか。	P.1-18
	充電器（オプション品）と本機が正しく取り付けられていますか。ACアダプタのコネクターがしっかりと接続されていますか。	P.1-18
電池の消耗が早い	電池パックが寿命ではありませんか。また、使用環境などによっては電池パックの寿命が短くなることがあります。	P.1-15
	本機の使い方によって電池の使用時間は変化します。	

現象	確認すること	参照ページ
電話がかかけられない	サービスエリア外か、電波の弱い場所にいませんか。	—
	通話料金上限設定がされていませんか。	P.14-19
ダイヤルボタンを押しても発信できない	キー操作ロック中ではありませんか。	P.4-5
「おかけになった電話番号は現在使われておりません」のアナウンスが流れる	「発信・メール送信」の「ダイヤル発信」がオリジナルロック中ではありませんか。	P.4-3
	指定発信制限設定中ではありませんか。	P.2-25
「おかけになった電話番号は現在使われておりません」のアナウンスが流れる	市外局番を忘れていませんか。	—
ダイヤルしたが話中音（ツーツー音）が聞こえてつながらない	「現在混み合っております 後ほどご利用ください」の表示が出ていませんか。	—



故障かな？と思ったら

現象	確認すること	参照ページ
着信できない／ 着信音が鳴らない	マナーモード設定中ではありませんか。	P.1-21
	「電波OFFモード」に設定していませんか。	P.4-8
	「着信音量」を「消去」に設定していませんか。	P.14-10
通話中、相手の声 が聞こえにくい	受話口と耳の位置がずれていませんか。	—
	ハンズフリー中にスピーカーが何かでふさがれていませんか。	—
	「受話音量」の設定を変更していませんか。	P.3-3、 P.3-8
通話中、相手の声 が大きすぎる	「受話音量」の設定を変更していませんか。	P.3-3、 P.3-8
ボタンを押した ときの画面の反 応が遅い	本機に大量のデータが保存されているときや、メモ리카ードで大きなデータをやりとりしたときなどに起こる場合があります。	—
ボタン確認音が 出ない	「ボタン確認音」を「OFF」に設定していませんか。	P.14-38
	マナーモード設定中ではありませんか。	P.1-21

現象	確認すること	参照ページ
本機を閉じてい るときに、サイド ボタンを操作で きかない	キー操作ロック中ではありませんか。	P.4-5
ディスプレイに 何も表示されな い	省電力モードに設定していませんか。	P.14-7
	本機を極端に高温な場所に放置すると、自動的に電源が切れる場合があります。適切な温度（5℃～35℃）の場所に移動して、しばらくすると再びボタン操作ができるようになります。	—
ディスプレイが 見にくい	バックライトの明るさのレベル設定を低く設定していませんか。	P.14-7
	「ECOモード」を「ON」に設定していませんか。	P.1-24
	「プライバシーアングル」を「ON」に設定していませんか。	P.14-6
ディスプレイの バックライトが 点灯しない	バックライトを通常時「OFF」に設定していませんか。	P.14-7



故障かな？と思ったら

現象	確認すること	参照ページ
画像や動画、音楽の代わりに文字が表示される	以下の文字が表示されている場合は、利用している機能で選択できない画像や動画、音楽です。 「Not available」 「No preview data」	—
画像表示しようとする時「[X]」が表示される／レビューで「[X]」が表示される	画像データが壊れている場合があります。「[X]」が表示されることがあります。	—
待受画面のFlash®画像の時計が更新されない	キー操作ロック中ではありませんか。	P.4-5
カメラで撮影すると画像がちらつく	室内で撮影する場合、蛍光灯などの影響で画面がちらつくことがあります。「ちらつき軽減」の設定を変更することで、ちらつきを軽減できる場合があります。	P.14-31
カメラで撮影した静止画や動画が白っぽくなる	「ちらつき軽減」の設定を「オート」以外に変更して撮影していませんか。「ちらつき軽減」の設定を「オート」に戻してください。	P.14-31

現象	確認すること	参照ページ
撮影した静止画や動画がぼやけてしまう	撮影する場面に合ったモードを設定してください。	P.7-14
テレビを視聴できない	地上デジタルテレビ放送サービスのエリア外か放送電波の弱い場所にはいませんか。	—
	チャンネル設定をしていますか。	P.8-5
「USIMカードを挿入してください」と表示される	USIMカードが正しく差し込まれていないか、破損している可能性があるときに表示されます。	P.1-13
「microSDが挿入されていません」と表示される	メモリカードが正しく取り付けられていないか、破損している可能性があるときに表示されます。	P.12-11
「microSDの交換またはチェックディスクをおすすめします」と表示される	メモリカードのチェックディスクを行ってください。	P.12-18
「現在混み合っております後ほどご利用ください」と表示される	音声回線／パケット通信設備が故障、または音声回線ネットワーク／パケット通信ネットワークが非常に混み合っています。しばらくたってからご利用ください。 なお、110番、119番、118番には電話をかけることができます。	—



故障かな？と思ったら

現象	確認すること	参照ページ
「これ以上機能を起動できません」と表示される	ほかの機能を終了してから操作をしてください。	—
「すでに他の機能が起動中です起動できません」と表示される	ほかの機能が起動しているときに、利用できない操作をしようとしたときに表示されます。	—
「すでに他の機能が起動中です設定できません」と表示される		
「メモリ不足です」と表示される	メモリが不足し、処理の継続ができないときに表示されます。一度電源を入れ直してください。	—
「接続できません」と表示される	電波が弱いため、インターネットが中断されました。	—
	接続したページなどが非常に混み合っています。しばらくたってから接続してください。	—
? マークのメモリカードアイコン ^④ が表示される	メモリカードになんらかの不具合がある場合に表示されます。	P.12-18

現象	確認すること	参照ページ
おサイフケータイ [®] 機能が使えない	電池切れになった後で長期間充電せずに放置していませんか。	P.1-23
	ICカードロック、電話リモートロックが設定されていませんか。	P.11-4



かな方式で入力できる文字

ボタン	漢字ひらがな入力モード	カナ入力モード	英字入力モード	数字入力モード
1	あいうえおあいうえお	アイウエオアイウエオ1	. / @ - : * 1 _ 1	1
2	かきくけこ	カキクケコ2	a b c A B C 2	2
3	さしすせそ	サシスセソ3	d e f D E F 3	3
4	たちつてとっ	タチツテトツ4	g h i G H I 4	4
5	なにぬねの	ナニヌネノ5	j k l J K L 5	5
6	はひふへほ	ハヒフヘホ6	m n o M N O 6	6
7	まみむめも	マミムメモ7	p q r s P Q R S 7	7
8	やゆよやゆよ	ヤユヨヤユヨ8	t u v T U V 8	8
9	らりるれろ	ラリルレロ9	w x y z W X Y Z 9	9
0	わをんわー	ワヲンワ*2-0	0	0+*3
*	・ ・ *4、*5、*6	・ ・ *4、*5、*6	*4、*5	*
#	、。?!・スペース *7、*8	、。?!・スペース *7、*8	、。?!' - & () ¥ スペース	#

※1：全角入力のときは「~」となります。

※2：「ワ」の小文字は全角入力のときに入力できます。

※3：「+」は長押し（1秒以上）すると入力できます。

※4：小文字／大文字を切り替えることもできます。

※5：改行マーク「↓」が入力されます。

※6：文字を確定する前に☐を押すと一時的に「_」が表示され、その状態で押すと単独で「_」「°」が入力できます。

※7：ユーザ辞書の読み入力では入力できません。

※8：USIMカードへの電話帳登録のフリガナ入力のときはスペースのみ入力できます。



2タッチ方式で入力できる文字

●全角入力モード

ボタン	2桁目										
	1	2	3	4	5	6	7	8	9	0	
1 桁目	1	あ	い	う	え	お	A	B	C	D	E
		あ	い	う	え	お	a	b	c	d	e
	2	か	き	く	け	こ	F	G	H	I	J
							f	g	h	i	j
	3	さ	し	す	せ	そ	K	L	M	N	O
							k	l	m	n	o
	4	た	ち	つ	て	と	P	Q	R	S	T
				っ			p	q	r	s	t
	5	な	に	ぬ	ね	の	U	V	W	X	Y
							u	v	w	x	y
6	は	ひ	ふ	へ	ほ	Z	?	!	-	/	
						z					
7	ま	み	む	め	も	¥	&				
8	や	(ゆ)	よ	*	#			#2	
	や		ゆ		よ						
9	ら	り	る	れ	ろ	1	2	3	4	5	
0	わ	を	ん			6	7	8	9	0	
	わ			,	。						

●半角入力モード

ボタン	2桁目										
	1	2	3	4	5	6	7	8	9	0	
1 桁目	1	ア	イ	ウ	エ	オ	A	B	C	D	E
		ア	イ	ウ	エ	オ	a	b	c	d	e
	2	カ	キ	ク	ケ	コ	F	G	H	I	J
							f	g	h	i	j
	3	サ	シ	ス	セ	ソ	K	L	M	N	O
							k	l	m	n	o
	4	タ	チ	ツ	テ	ト	P	Q	R	S	T
				ッ			p	q	r	s	t
	5	ナ	ニ	ヌ	ネ	ノ	U	V	W	X	Y
							u	v	w	x	y
6	ハ	ヒ	フ	ヘ	ホ	Z	?	!	-	/	
						z					
7	マ	ミ	ム	メ	モ	¥	&				
8	ヤ	(ユ)	ヨ	*	#			#2	
	ヤ		ユ		ヨ						
9	ラ	リ	ル	レ	ロ	1	2	3	4	5	
	@	/	-	_	:	ne.jp	co.jp	ac.jp	@softbank.ne.jp		
0	ワ	ヲ	ン	。	。	6	7	8	9	0	
	-	'		,	.	www.	.com	.html	http://	https://	

- ・USIMカードの電話帳登録時のフリガナ入力では、全角入力モードでもカタカナ入力になります。
- ・文字を入力した後に を押して、小文字/大文字を切り替えることもできます。

※1 「テキストメモ」や「定型文」の登録など、「絵文字入力」ができるときだけ使えます。

※2 を押すと大文字入力モード（上段）と小文字入力モード（下段）とが切り替わります。

※3 「°」「」°」を付けることができない文字のあとには、単独の「°」「」°」が入力されます。また文字を確定する前に を押すと一時的に「」°」が表示され、その状態で入力すると単独で「°」「」°」が入力できます。

■：スペースが入力されます。



T9入力方式で入力できる文字

ボタン	漢字ひらがな入力モード	カナ入力モード	英字入力モード
1	あ行、1	ア行、1	./@?!(),_-':~* ⁵ & ¥ 1 半角スペース
2	か行、2	カ行、2	a b c A B C 2
3	さ行、3	サ行、3	d e f D E F 3
4	た行、4	タ行、4	g h i G H I 4
5	な行、5	ナ行、5	j k l J K L 5
6	は行、6	ハ行、6	m n o M N O 6
7	ま行、7	マ行、7	p q r s P Q R S 7
8	や行、8	ヤ行、8	t u v T U V 8
9	ら行、9	ラ行、9	w x y z W X Y Z 9
0	わをん わー、0	ワヲン ッ* ⁴ 、0	0
*	*1、*2	*1、*2	*2、*6
#	*3	*3	

- ・「数字入力モード」の文字割り当ては「かな方式」の文字割り当てを参照してください。
 - ・USIM カードの電話帳登録時のフリガナ入力、「ユーザ辞書」の読み入力時には、数字候補は表示されません。
 - ・英字入力では【#】を押すたびに「モード解除」→「Shiftモード」→「CapsLockモード」の順に切り替わります。
 - ・「CapsLockモード」ではすべて大文字入力となります。「Shiftモード」でははじめの1文字のみ大文字が入力され、以降は小文字入力となります。モード解除の状態ではすべて小文字入力となります。
 - ・「Shiftモード」で文字確定後は、モード解除の状態に戻ります。
- ※1 読み編集中は、「[・]」[・]」（濁点、半濁点）が付いた変換候補の切り替えを行います。
- ※2 改行マーク「↓」が入力されます。
- ※3 読みおよび文字の確定後は、「[・]」[・]」「[・]」[・]」「[・]」[・]」「[・]」[・]」が表示されます。
- ※4 「ワ」の小文字は全角入力のみ入力できます。
- ※5 全角入力の場合は「[・]」[・]」となります。
- ※6 文字を確定する前に押すと、スペースを入力し文字を確定します。



区点コード一覧

●区点コード一覧の表示は、実際の画面表示と異なる場合があります。

区点 1-3桁目	区点4桁目									区点 1-3桁目	区点4桁目									区点 1-3桁目	区点4桁目									区点 1-3桁目	区点4桁目																																																																																																																																																																																																																																																																																																																																																																																																																																																																																																																																																																																																																																																																																																																																																																																																																																																																																																																																																																																																																																																																																
	0	1	2	3	4	5	6	7	8		9	0	1	2	3	4	5	6	7		8	9	0	1	2	3	4	5	6		7	8	9	0	1	2	3	4	5	6	7	8	9																																																																																																																																																																																																																																																																																																																																																																																																																																																																																																																																																																																																																																																																																																																																																																																																																																																																																																																																																																																																																																																																				
010	!	~	。	。	。	。	。	。	。	037	f	g	h	i	j	k	l	m	n	o	064	θ	ι	κ	λ	μ	ν	ξ	ω	ο	π	ρ	139	..	∩	∪							011	!	~	。	。	。	。	。	。	。	038	p	q	r	s	t	u	v	w	x	y	065	σ	τ	υ	φ	χ							160												012	∧	>	∪	∩	∩	∩	∩	∩	∩	039												066												161												013	∩	∪	∩	∩	∩	∩	∩	∩	∩	040	あ	か	さ	だ	な	に	ふ	み	ら	ん	070		Α	Ι	Β	Γ	Δ	Ε	Ζ	Ξ	Ω	∑	162	榮	梓	鮎	鞍	否							014	<	>	∩	∩	∩	∩	∩	∩	∩	041	お	が	さ	だ	な	に	ふ	み	ら	ん	071		Β	Γ	Δ	Ε	Ζ	Ξ	Ω				163												015	<	>	∩	∩	∩	∩	∩	∩	∩	042	あ	か	さ	だ	な	に	ふ	み	ら	ん	072		Γ	Δ	Ε	Ζ	Ξ	Ω					164												016	+	-	±	×	÷	√	∞	∞	∞	043	お	が	さ	だ	な	に	ふ	み	ら	ん	073		Δ	Ε	Ζ	Ξ	Ω						165												017	+	-	±	×	÷	√	∞	∞	∞	044	あ	か	さ	だ	な	に	ふ	み	ら	ん	074		Ε	Ζ	Ξ	Ω							166												018	\$	%	&	#	@	*	#	@	*	045	あ	か	さ	だ	な	に	ふ	み	ら	ん	075		Ζ	Ξ	Ω								167												019	★	◆	●	◎	◇	△	▽	▼	※	〒	046	お	が	さ	だ	な	に	ふ	み	ら	ん	076		Ξ	Ω									168												020	◆	●	◎	◇	△	▽	▼	※	〒	047	あ	か	さ	だ	な	に	ふ	み	ら	ん	077		Ω										169												021	→	↑	↓	⇄	⇄	⇄	⇄	⇄	⇄	048	あ	か	さ	だ	な	に	ふ	み	ら	ん	078												170												022	↔	↔	↔	↔	↔	↔	↔	↔	↔													171												023	↔	↔	↔	↔	↔	↔	↔	↔	↔	050	ア	カ	サ	ダ	ナ	ニ	フ	ミ	ラ	ン	080												172												024	↔	↔	↔	↔	↔	↔	↔	↔	↔	051	オ	コ	ソ	ト	ヒ	ボ	ホ	コ	ユ	ウ	081												173												026	∠	∠	∠	∠	∠	∠	∠	∠	∠	052	オ	カ	サ	ダ	ナ	ニ	フ	ミ	ラ	ン	082												174												027	∠	∠	∠	∠	∠	∠	∠	∠	∠	053	ア	カ	サ	ダ	ナ	ニ	フ	ミ	ラ	ン	083												175												028	∠	∠	∠	∠	∠	∠	∠	∠	∠	054	ア	カ	サ	ダ	ナ	ニ	フ	ミ	ラ	ン													176												029	∠	∠	∠	∠	∠	∠	∠	∠	∠	055	オ	カ	サ	ダ	ナ	ニ	フ	ミ	ラ	ン													177												031	4	5	6	7	8	9	0	1	2	3	056	ア	カ	サ	ダ	ナ	ニ	フ	ミ	ラ	ン	058	Κ	Λ	Μ	Ν	Ξ	Ο	Π	Ρ	Σ	Τ	131												178												032	A	B	C	D	E	F	G				060	Α	Β	Γ	Δ	Ε	Ζ	Η	Θ	Ι	Κ	135												033	H	I	J	K	L	M	N	O	P	Q	061	Κ	Λ	Μ	Ν	Ξ	Ο	Π	Ρ	Σ	Τ	136												034	R	S	T	U	V	W	X	Y	Z		062	Λ	Μ	Ν	Ξ	Ο	Π	Ρ	Σ	Τ	Υ	137												035	R	S	T	U	V	W	X	Y	Z		063	Μ	Ν	Ξ	Ο	Π	Ρ	Σ	Τ	Υ	Φ	138												036	R	S	T	U	V	W	X	Y	Z														139											



区点コード一覧

区点 1-3桁目	区点4桁目									区点 1-3桁目	区点4桁目									区点 1-3桁目	区点4桁目																		
	0	1	2	3	4	5	6	7	8		9	0	1	2	3	4	5	6	7		8	9	0	1	2	3	4	5	6	7	8	9	0	1	2	3	4	5	6
323	西	誠	誓	請	醒	青	芥	稅	359	丁	兆	喋	龍	張	微	懲	挑	390	如	菲	任	妊	忍	認	濡	襴	422												
324	脆	隻	席	惜	斤	威	析	斤	360	帖	帳	庁	龍	張	微	懲	挑	390	如	菲	任	妊	忍	認	濡	襴	423												
325	籍	續	春	戚	威	青	芥	斤	361	朝	潮	庁	龍	張	微	懲	挑	391	如	菲	任	妊	忍	認	濡	襴	424												
326	撰	撰	折	赤	赤	昔	析	切	362	超	超	喋	叩	眺	眺	眺	眺	392	如	菲	任	妊	忍	認	濡	襴	425												
327	撰	撰	先	設	設	昔	析	切	363	謀	帳	喋	叩	眺	眺	眺	眺	393	如	菲	任	妊	忍	認	濡	襴	426												
328	撰	撰	先	設	設	昔	析	切	363	庁	帳	喋	叩	眺	眺	眺	眺	393	如	菲	任	妊	忍	認	濡	襴	426												
329	撰	撰	先	設	設	昔	析	切	363	超	帳	喋	叩	眺	眺	眺	眺	393	如	菲	任	妊	忍	認	濡	襴	426												
330	撰	撰	先	設	設	昔	析	切	363	超	帳	喋	叩	眺	眺	眺	眺	393	如	菲	任	妊	忍	認	濡	襴	426												
331	撰	撰	先	設	設	昔	析	切	363	超	帳	喋	叩	眺	眺	眺	眺	393	如	菲	任	妊	忍	認	濡	襴	426												
332	撰	撰	先	設	設	昔	析	切	366	超	帳	喋	叩	眺	眺	眺	眺	393	如	菲	任	妊	忍	認	濡	襴	426												
332									366	超	帳	喋	叩	眺	眺	眺	眺	393	如	菲	任	妊	忍	認	濡	襴	426												
333									367	超	帳	喋	叩	眺	眺	眺	眺	393	如	菲	任	妊	忍	認	濡	襴	426												
334									367	超	帳	喋	叩	眺	眺	眺	眺	393	如	菲	任	妊	忍	認	濡	襴	426												
335									369	超	帳	喋	叩	眺	眺	眺	眺	400	如	菲	任	妊	忍	認	濡	襴	428												
336									370	超	帳	喋	叩	眺	眺	眺	眺	401	如	菲	任	妊	忍	認	濡	襴	429												
337									371	超	帳	喋	叩	眺	眺	眺	眺	402	如	菲	任	妊	忍	認	濡	襴	430												
338									372	超	帳	喋	叩	眺	眺	眺	眺	403	如	菲	任	妊	忍	認	濡	襴	431												
339									373	超	帳	喋	叩	眺	眺	眺	眺	404	如	菲	任	妊	忍	認	濡	襴	432												
340									373	超	帳	喋	叩	眺	眺	眺	眺	405	如	菲	任	妊	忍	認	濡	襴	433												
341									374	超	帳	喋	叩	眺	眺	眺	眺	406	如	菲	任	妊	忍	認	濡	襴	434												
342									375	超	帳	喋	叩	眺	眺	眺	眺	407	如	菲	任	妊	忍	認	濡	襴	435												
343									376	超	帳	喋	叩	眺	眺	眺	眺	408	如	菲	任	妊	忍	認	濡	襴	436												
344									377	超	帳	喋	叩	眺	眺	眺	眺	409	如	菲	任	妊	忍	認	濡	襴	437												
345									378	超	帳	喋	叩	眺	眺	眺	眺	410	如	菲	任	妊	忍	認	濡	襴	438												
346									379	超	帳	喋	叩	眺	眺	眺	眺	411	如	菲	任	妊	忍	認	濡	襴	439												
347									380	超	帳	喋	叩	眺	眺	眺	眺	412	如	菲	任	妊	忍	認	濡	襴	440												
348									381	超	帳	喋	叩	眺	眺	眺	眺	413	如	菲	任	妊	忍	認	濡	襴	441												
349									382	超	帳	喋	叩	眺	眺	眺	眺	414	如	菲	任	妊	忍	認	濡	襴	442												
350									383	超	帳	喋	叩	眺	眺	眺	眺	415	如	菲	任	妊	忍	認	濡	襴	443												
351									384	超	帳	喋	叩	眺	眺	眺	眺	416	如	菲	任	妊	忍	認	濡	襴	444												
352									385	超	帳	喋	叩	眺	眺	眺	眺	417	如	菲	任	妊	忍	認	濡	襴	445												
353									386	超	帳	喋	叩	眺	眺	眺	眺	418	如	菲	任	妊	忍	認	濡	襴	446												
354									386	超	帳	喋	叩	眺	眺	眺	眺	419	如	菲	任	妊	忍	認	濡	襴	447												
354									387	超	帳	喋	叩	眺	眺	眺	眺	420	如	菲	任	妊	忍	認	濡	襴	448												
355									388	超	帳	喋	叩	眺	眺	眺	眺	421	如	菲	任	妊	忍	認	濡	襴	449												
356									388	超	帳	喋	叩	眺	眺	眺	眺	422	如	菲	任	妊	忍	認	濡	襴	450												
357									389	超	帳	喋	叩	眺	眺	眺	眺	422	如	菲	任	妊	忍	認	濡	襴	451												
358									389	超	帳	喋	叩	眺	眺	眺	眺	422	如	菲	任	妊	忍	認	濡	襴	452												



お天気アイコン一覧

通常時に表示されるアイコン	
	晴れ（昼）
	晴れ（夜）
	くもり
	雨
	雪
	雷雨
	降水確率0%
	降水確率10%
	降水確率20%
	降水確率30%
	降水確率40%
	降水確率50%
	降水確率60%
	降水確率70%
	降水確率80%
	降水確率90%
	降水確率100%
	のち
	ときどき

花粉アイコン	
	少ない
	やや多い
	多い
	非常に多い

桜アイコン	
	開花
	満開間近
	満開
	散り始め

紅葉アイコン	
	まだ
	色づく
	見頃
	落葉

紫外線アイコン	
	弱い
	やや強い
	強い
	非常に強い

台風アイコン	
	台風発生
	台風接近
	危険状態

その他アイコン	
	大雨
	強風
	お知らせ



- ・メニュー番号によるボタン操作は、メインメニューのデザインを「Basic」に設定しているときに行えます。
- ・「お買い上げ時の設定」で、本体色によって設定が異なる項目については、「スタイルモードの初期値を確認する」(P.14-3)で設定内容をご確認いただけます。

●メール

中項目	小項目	メニュー番号	お買い上げ時の設定	参照ページ
受信BOX	-	-	-	P.5-7、 P.5-22
送信BOX	-	-	-	P.5-10、 P.5-24
保存BOX	-	-	-	P.5-24
ともまとめるBOX	-	-	-	P.5-12
新規メール作成	-	-	-	P.5-3
SMS作成	-	-	-	P.5-5
サーバーメール操作	メールリスト	-	-	P.5-8、 P.5-21
	サーバーメール容量	-	-	P.5-21
新着メール受信	-	-	-	P.5-20
デコレメールテンプレート	-	-	-	P.5-18
メール設定	メールアドレス設定	-	-	P.14-22
	スクロール設定	-	1行スクロール	P.14-23
	文字サイズ設定	-	中	
	メニュー一覧表示設定	-	1行+本文表示(名前表示)	
	サウンドファイル自動再生設定	-	自動再生しない	
	冒頭文/署名設定	-	冒頭文編集、署名編集→未登録/引用符編集→ (改行) ----- (改行) /自動貼付設定→すべて選択	
				P.14-21、 P.14-23



中項目	小項目	メニュー番号	お買い上げ時の設定	参照ページ
メール設定	BOXロック	-	受信BOX~サーバーメール操作→すべて解除	P.5-13
	受信時動作設定		操作優先	P.14-22
	メール読み上げ設定		読み上げ音声設定→女性ボイス1 / 受信時読み上げ設定→有効	
	感情/キーワードお知らせ		感情お知らせ→ON / キーワードお知らせ→OFF	
	S!メール設定		S!メール自動受信設定→自動受信 / S!メール配信確認設定→要求しない	P.14-21、
	SMS設定		SMS配信確認設定→要求しない / SMS有効期間設定→3日 / SMS本文入力設定→日本語入力 (70文字)	P.14-22
	メール設定確認		-	P.14-23
メール設定リセット	-			

●Yahoo!

中項目	小項目	メニュー番号	お買い上げ時の設定	参照ページ
Yahoo!ケータイ	-	-	-	P.6-3
Bookmark	-	-	-	P.6-11
画面メモ	-	-	-	
閲覧履歴	-	-	-	P.6-3
URL入力	-	-	-	
PCサイトブラウザ	-	-	「●Yahoo!のPCサイトブラウザ」(P.15-32)を参照	P.6-5
Yahoo!ケータイ設定	文字サイズ設定	-	中	P.14-26
	スクロール設定		1行スクロール	P.14-25
	画像・音設定		画像表示→表示する / 音再生→再生する	
	Flash効果音設定		効果音ON	P.14-26
	メモリ操作		-	P.14-25



中項目	小項目	メニュー番号	お買い上げ時の設定	参照ページ
Yahoo!ケータイ設定	セキュリティ設定	—	製造番号通知→通知する/Referer送出→ON/Cookie設定→有効	P.14-25
	Yahoo!ケータイ設定確認		—	
	Yahoo!ケータイ初期化		—	
	Yahoo!ケータイ設定リセット		—	

●S!アプリ

中項目	小項目	メニュー番号	お買い上げ時の設定	参照ページ
S!アプリ一覧	—	—	—	P.9-8、 P.9-9、 P.9-13
設定	再生動作設定	—	S!アプリ音量→レベル4/S!アプリバイプレータ→ON	P.14-33
	バックライト設定		S!アプリ点灯設定→通常設定連動/S!アプリ点滅設定→ON	
	S!アプリ設定リセット		—	P.14-34
インフォメーション	—	—	—	P.9-8

●TV

中項目	小項目	メニュー番号	お買い上げ時の設定	参照ページ
TV視聴	—	—	—	P.8-6、 P.8-14
番組表	—	—	—	P.8-9
視聴予約リスト	—	—	—	P.8-12
録画予約リスト	—	—	—	
予約録画結果	—	—	—	P.8-18
テレビリンク	—	—	—	P.8-15



中項目	小項目	メニュー番号	お買い上げ時の設定	参照ページ
チャンネルリスト選択	—	—	—	P.8-14
チャンネル設定	—	—	—	P.8-5
ユーザ設定	字幕表示設定	—	ON (横全画面：下)	P.14-28
	電池少量時録画設定		録画を継続する	P.14-29
	TV効果		音響効果→オート／映像効果→ダイナミック	P.14-28
	TV省電力モード		OFF (設定されていない)	
	照明設定		常時点灯	
	データ放送設定		画像表示設定→表示する／効果音設定→ON	
	アイコン常時表示設定		ON	P.14-28
	タイムシフト再生設定		オートON	
	TV設定確認		—	P.14-30
	チャンネル設定初期化		—	
	放送用保存領域消去		—	
	TV設定リセット		—	

●カメラ

中項目	小項目	メニュー番号	お買い上げ時の設定	参照ページ
フォトモード	—	—	—	P.7-5
ムービーモード	—	—	—	P.7-7
ボイスモード	—	—	—	P.7-9
クイックアルバム	—	—	—	P.12-4
ムービー	—	—	—	P.12-2



●ニュース／エンタメ

中項目	小項目	メニュー番号	お買い上げ時の設定	参照ページ
モバイルウィジェット	ウィジェット一覧	-	-	P.10-3
	設定		自動更新設定→ON / 海外自動通信設定→OFF / Cookie設定→ON / 待受表示設定→表示する	P.14-35
	モバイルウィジェットとは?		-	P.10-2
S!速報ニュース	S!速報ニュース一覧	-	-	P.10-6
	設定		「●ニュース／エンタメのS!速報ニュースの設定」(P.15-33)を参照	-
S!情報チャンネル／お天気アイコン	最新情報	-	-	P.10-7
	バックナンバー		-	
	サービス登録・解除		-	
	再配信要求		-	P.10-11
	設定		S!情報チャンネル通知設定→ON / 文字サイズ設定→中	P.14-37
	お天気アイコン		お天気アイコン更新設定→ON / 待受表示設定→ON / お天気アイコン通知設定→ON	P.10-7、P.14-37
ブックサーフィン	-	-	-	P.10-9

●ツール

中項目	小項目	メニュー番号	お買い上げ時の設定	参照ページ
アラーム	-	44	-	P.11-16
スケジュール	-	45	-	P.11-8
電卓	-	85	-	P.11-15
辞典	直接入力	-	-	P.2-31
	テキストリーダー	-	-	-
	検索履歴	-	-	P.2-31



中項目	小項目	メニュー番号	お買い上げ時の設定	参照ページ
テキストメモ	－	42	－	P.11-13
To Doリスト	－	95	－	P.11-11
ライフヒストリービューア	－	－	－	P.11-6
おサイフケータイ	－	－	－	P.11-2
S! 電話帳バックアップ	同期開始	－	－	P.2-27
	自動同期設定	－	－	P.14-16
	同期ログ	－	－	P.2-28
オーナー情報	－	0	－	P.1-23
バーコードリーダー	－	－	－	P.11-18
テキストリーダー	－	－	－	P.11-20
赤外線受信	－	79	－	P.13-3
Bluetooth	－	－	－	P.13-5
音声メモの再生/消去	－	－	－	P.3-5、 P.3-18
動画メモの再生/消去	－	－	－	P.3-5
待受中音声メモ	－	43	－	P.11-14
おしゃべり機能	－	91	－	P.14-15
電話帳画像転送	－	－	する	P.14-16
microSD管理	－	－	－	P.12-12
USIMカード操作	－	－	－	P.2-25、 P.5-23



●データフォルダ

中項目	小項目	メニュー番号	お買い上げ時の設定	参照ページ
マイピクチャ	－	46	－	P.12-2
メロディ	－	16	－	
S!アプリ	－	－	－	
着うた・ミュージック	－	－	－	
ムービー	－	－	－	
ブック	－	－	－	
ウィジェット	－	－	－	
TV	－	－	－	

●Music

中項目	小項目	メニュー番号	お買い上げ時の設定	参照ページ
－	－	－	－	P.9-5

●ユーザデータ

中項目	小項目	メニュー番号	お買い上げ時の設定	参照ページ
着信履歴	－	24	－	P.3-10
発信履歴	－	－	－	P.3-10
ブログ・メールメンバー	－	97	－	P.5-4
ともでん	－	－	－	P.3-12
定型文	－	38	－	P.2-16
ユーザ辞書	－	82	－	P.2-17
ダウンロード辞書	－	－	－	



●電話帳

中項目	小項目	メニュー番号	お買い上げ時の設定	参照ページ
—	—	—	—	P.2-20

●設定

中項目	小項目	メニュー番号	お買い上げ時の設定	参照ページ
スタイルモード設定	—	—	—	P.14-3
着信	着信音量	50	電話、TVコール、メール→レベル4	P.14-10
	着信音選択	13	電話→着信音が着信音1、着信画面がFlying Type / TVコール→着信音が着信音3、着信画面がFlying Type / メール→着信音がYou've got mail、メール着信画面がFlying Type	
	パイプレータ	54	電話、TVコール、メール→OFF	
	着信イルミネーション	89	着信イルミネーション選択→電話が色10、TVコールが色5、メールが色1 / パターン設定→固定パターン / 不在お知らせ→ON	P.14-11
	マナーモード設定	20	マナーモード選択→マナーモード	P.14-13
	電話帳画像着信設定	—	ON	P.14-11
	着信アンサー設定	58	エニーキーアンサー	P.14-12
	メール鳴動	68	メール→ON (鳴動時間：5秒)	P.14-10
	呼出時間表示設定	90	無音時間設定→OFF / 時間内不在着信表示→表示する	P.4-7
	簡易留守録	55	OFF	P.3-4
	発信番号表示設定	—	本体色によって異なります。	P.14-14
通話	ハイパークリアボイス	—	ふつう	P.14-18
	自動音声メモ	—	OFF	
	ノイズキャンセラ	76	ON	



中項目	小項目	メニュー番号	お買い上げ時の設定	参照ページ
通話	通話品質アラーム	75	アラームなし	P.14-18
	再接続機能	77	アラームなし	
	保留音設定	—	応答保留音→応答保留音1	
発信	ポーズダイヤル	84	—	P.14-17
	サブアドレス設定	—	OFF	
	プレフィックス設定	—	国際発信（プレフィックス：0046010）	P.14-15
	イヤホンスイッチ発信設定	—	OFF	
	国際ダイヤルアシスト設定	—	自動変換機能設定→ON/国/地域番号設定→日本（国番号：81）/国際プレフィックス設定→国際発信（国際アクセス番号：0046010）	
TVコール	画質設定	—	標準	P.3-17
	画像選択	—	応答保留選択～音声メモ選択→内蔵	P.14-19
	音声自動再発信	—	OFF	
	TVコール画面設定	—	親画面表示→親画面相手画像表示	
	ハンズフリー切替	—	ON	
ディスプレイ	画面表示設定	56	本体色によって異なります。	P.14-4
	照明設定	70	通常時→ON（点灯時間：15秒間）+省電（待ち時間1分）/充電時→通常時と同じ/明るさ→自動調整ON（レベル4）	P.14-7
	画面デザイン	86	本体色によって異なります。	P.14-5
	フォント設定	66	書体→ゴシック体/太さ→太字/文字サイズ→中	
	デスクトップ	63	テーマ1	P.14-7
	新着お知らせ3D表示	—	ON	P.14-8
	Language	15	日本語	P.14-6



中項目	小項目	メニュー番号	お買い上げ時の設定	参照ページ
ディスプレイ	オリジナルメニュー	52	オーナー情報／新着メール受信／着信音量／ハイプレータ／アラーム／端末暗証番号変更	P.14-9
	メニュー画面設定	57	メニュー表示→一覧表示／テーマ→本体色によって異なります。 ／フォーカス記憶→ON	P.14-8
	ピクチャ表示設定	—	ピクチャー一覧	P.14-6
	表示アイコン説明	36	—	P.1-9
	表示アイコン設定	—	ON	P.14-10
	プライバシーアングル	—	OFF	P.14-6
	表示画質モード設定	—	ビビッド	P.14-6
	クイックインフォ設定	—	送信元のみ表示	
	充電中ディスプレイ	—	ヨコスタイル時計	
	画面エフェクト	—	OFF	
時間／料金	通話時間／料金	61	—	P.3-11
	通話料金上限設定	—	通知設定→通知しない	P.14-19
	積算リセット	60	—	P.3-19
	積算料金自動リセット	—	OFF	P.14-18
時計	メイン時計設定	31	自動時刻時差補正→自動／サマータイム→OFF	P.14-2
	サブ時計設定	—	表示方法→OFF／サマータイム→OFF／エリア名表示→表示する	
	待受時計表示	39	表示方法→英語／表示サイズ→小さく表示／文字色→本体色によって異なります。	
	アラーム通知設定	—	通知優先	P.14-3
	アラーム通知中読み上げ	—	ON	



中項目	小項目	メニュー番号	お買い上げ時の設定	参照ページ
時計	時刻アラーム音設定	-	アラーム音	P.14-3
	自動電源ON	-	OFF	
	自動電源OFF	-	OFF	
セキュリティ設定	機能別ロック	-	OFF	P.4-3
	ICカードロック設定	-	ICカードロック→OFF／電源OFF時ICロック設定→直前の状態を保持	P.11-4
	電話リモートロック設定	-	OFF	
	キー操作ロック	-	クローズ時→OFF／タイマー→OFF／ロックキー→ON／端末暗証番号有無→なし	P.4-5
	電波OFFモード	-	OFF（設定されていない）	P.4-8
	シークレットモード	40	OFF（設定されていない）	P.4-9
	シークレット専用モード	41	OFF（設定されていない）	
	登録外着信拒否	-	許可	P.4-7
	非通知着信設定	10	通知不可能～非通知設定→許可（着信音：通常着信音と同じ、着信画面：通常着信画面と同じ）	
	端末暗証番号変更	29	9999（数字の9を4つ）	P.1-22
	ICカード認証設定	-	無効	P.4-6
PIN設定	-	-	P.4-2	
スライド設定	スライドアクション設定	-	着信応答～不在着信履歴閲覧→OFF	P.14-11
	スライド音	-	オープン音→オープン音-1（鳴動時間：2秒）／クローズ音→クローズ音-1（鳴動時間：2秒）	P.14-14
イルミネーション	ボタンイルミネーション	-	ON（「●設定のイルミネーションのボタンイルミネーション」(P.15-33)を参照）	-
	ボタンバックライト	-	本体色によって異なります。	P.14-41



中項目	小項目	メニュー番号	お買い上げ時の設定	参照ページ
ボタン/タッチセンサー設定	ボタン確認音	—	OFF	P.14-38
	タッチセンサー設定	—	ON (バックライト→本体色によって異なります。/タッチセンサー連動設定のバイプレータ→ON、イルミネーション→ON/スクロール機能→OFF)	P.14-39
	ショートカットキー設定	—	ミュージックプレーヤー	P.14-38
外部接続	USBモード設定	—	通信モード	P.13-9
	イヤホン切替設定	—	イヤホン+スピーカー	P.14-15
	イヤホンマイク設定	—	イヤホンマイク	
	オート着信設定	—	音声着信、TVコール→オート着信なし	
アプリケーション通信設定	SMSセンター設定	—	819066519300	P.14-24
	証明書	—	すべての証明書→有効	P.6-14
	ネットワーク自動調整	—	—	P.1-19
位置情報送信設定	—	—	毎回確認	P.14-26
国際ローミング設定	ネットワークサーチ設定	—	オート	P.14-20
	優先ネットワーク設定	—	—	
	オペレータ名表示設定	—	表示なし	
通話サービス	発信者番号通知	17	通知する	P.3-21
	留守番・転送電話	—	—	P.3-14、 P.3-15、 P.3-19
	割込通話	—	—	P.3-19
	発着信規制	—	—	P.3-20



中項目	小項目	メニュー番号	お買い上げ時の設定	参照ページ
その他設定	充電確認音	—	ON	P.14-14
	電池残量	71	—	P.1-23
	在圏状態表示	—	—	
	文字入力設定	35	入力方式→かな方式/ワード予測→ON/T9変換モード→T9候補を漢字で表示/入力サイズ切替→中/自動カーソル移動→普通	
	音量制限	—	ON	P.14-14
	設定リセット	23	—	P.14-42
	端末初期化	—	—	
	ソフトウェア更新	—	—	P.15-4

●Yahoo!のPCサイトブラウザ

中項目	小項目	メニュー番号	お買い上げ時の設定	参照ページ
ホーム	—	—	—	P.6-5
Bookmark	—	—	—	P.6-11
閲覧履歴	—	—	—	P.6-6
URL入力	—	—	—	
Yahoo!ケータイ	—	—	—	P.6-3
PCサイトブラウザ設定	警告画面表示設定	—	ON	P.14-26
	スクロール設定	—	1行スクロール	P.14-25
	表示モード設定	—	PCスクリーン→100%/スモールスクリーン→中	P.14-26
	画像・音設定	—	画像表示→表示する/音再生→再生する	P.14-25
	メモリ操作	—	—	
	セキュリティ設定	—	製造番号通知→通知する/Referer送出→ON/Cookie設定→有効/スクリプト設定→ON	



中項目	小項目	メニュー番号	お買い上げ時の設定	参照ページ
PCサイトブラウザ設定	PCサイトブラウザ設定確認	—	—	P.14-25
	PCサイトブラウザ初期化	—	—	
	PCサイトブラウザ設定リセット	—	—	

●ニュース／エンタメのS!速報ニュースの設定

中項目	小項目	メニュー番号	お買い上げ時の設定	参照ページ
自動更新設定	速報	—	自動更新しない	P.10-10
	待受	—	自動更新しない	
	特別	—	自動更新する	
待受設定	待受表示設定	—	表示する	P.14-36
	表示速度設定	—	標準	
	未読・既読設定	—	未読・既読全て	
画像表示設定	—	—	表示する	
S!速報ニュース一覧消去	—	—	—	

●設定のイルミネーションのボタンイルミネーション

中項目	小項目	メニュー番号	お買い上げ時の設定	参照ページ
電源ON	パターン設定	—	ON	P.14-39
	色設定	—	色7	
電源OFF	パターン設定	—	ON	
	色設定	—	色7	
通話開始	パターン設定	—	lbuki	
	色設定	—	色7	
感情お知らせ	—	—	ON (常時)	



中項目	小項目	メニュー番号	お買い上げ時の設定	参照ページ
アラーム	パターン設定	—	Kodou	P.14-40
	色設定	—	色1	
スヌーズ	パターン設定	—	ON	
	色設定	—	色2	
赤外線通信中	パターン設定	—	ON	
	色設定	—	色5	
IC通信中	パターン設定	—	ON	
	色設定	—	色3	
充電開始	パターン設定	—	ON	
	色設定	—	色5	
オープン	パターン設定	—	Mezame	
	色設定	—	本体色によって異なります。	
クローズ	パターン設定	—	Hotaru	
	色設定	—	本体色によって異なります。	



主な仕様

品名	841N	
サイズ	約105 x 49 x 13.9mm	
質量	約113g	
連続待受時間	約570時間	
連続通話時間	音声電話：約220分 TVコール：約110分	
充電時間	最大120分	
ディスプレイ	方式	ディスプレイ： TFT262,144色
	サイズ	ディスプレイ：約3.0 inch
	画素数	ディスプレイ：409,920画素 (480×854ドット)
カメラ	撮像素子	CMOS
	カメラサイズ	1/4 inch
	有効画素数	約320万画素
	記録画素数	約314万画素
	ズーム(デジタル)	最大約15倍
	静止画記録枚数	約1000枚 ^{※1}

カメラ	静止画連続撮影	5～20枚 ^{※2}
	静止画ファイル形式	JPEG
	動画録画時間	本体保存時： 最大約12分/回、 合計約1080分 ^{※3} メモ리카ード保存時： 最大約120分 ^{※3}
	動画ファイル形式	MP4
テレビ	連続視聴時間	約170分
	最大録画時間	約600分 ^{※4}
着うた [®] ・ 着うたフル [®]	保存容量	約180Mバイト ^{※5}

※1：画像サイズ選択=SubQCIF(128×96)、記録品質設定=ファイン(ファイルサイズ=10Kバイト)の場合です。

※2：画像サイズによって異なります。

※3：以下の条件での1件あたりの録画時間です。

	本体	メモ리카ード
画像サイズ選択	SubQCIF(128×96)	
記録品質設定	長時間	標準または長時間
ファイルサイズ設定	2MB以下	長時間
記録種別設定	映像+音声	

※4：2Gバイトのメモ리카ードの場合の目安です。

※5：画像、ムービー、画面メモ、ブック、TV(イメージ)と共有



使用材料

使用箇所		材質、表面処理
外装ケース	ディスプレイ面	PC樹脂+ステンレス板金、 アクリル系UV硬化塗装
	ダイヤルボタン面	
ディスプレイ部背面		SUS板金、電着塗装
キーシート中央確定キーボタン		PC樹脂、 蒸着処理+アクリル系UV硬化塗装
電池パック 収納部	ネジ	鉄、ニッケルメッキ処理
	カバー	PC樹脂、アクリル系UV硬化塗装
	電池端子	銅合金、金メッキ
電池パック（端子）		エポキシ樹脂（ガラスエポキシ）、 金メッキ



保存件数

種別		保存・登録可能件数	保護可能件数
電話帳		最大1000* ¹	—
スケジュール		2500	—
To Doリスト		100	—
メール	受信メール	最大1000* ² * ³ * ⁴	最大1000* ²
	送信メール	最大400* ² * ³ * ⁴	最大200* ²
	保存メール	最大20* ²	—
ブックマーク	Yahoo! ケータイ	100* ⁵	—
	PCサイト ブラウザ	100* ⁵	—
画面メモ		最大100* ²	最大50* ²
S!アプリ		最大99* ² * ⁶	—
静止画		最大1000* ² * ⁴	—
動画		最大100* ² * ⁵	—
ウィジェット		最大100* ² * ⁶	—
メロディ		最大400* ²	—
ミュージック		最大100* ²	—
デコレメールテンプレート		最大45* ⁶	—

種別	保存・登録可能件数	保護可能件数
簡易留守録	音声電話：最大5 (1件20秒) TVコール：最大2 (1件20秒)	—
音声メモ	最大1 (20秒)	—
発信履歴	最大30	—
着信履歴	最大30	—
スピードダイヤル	最大10 (メモリ番号 000~009)	—

※1：50件までUSIMカードに保存できます。

※2：データ量によっては実際に保存・登録・保護できる件数が少なくなる場合があります。

※3：SMSの場合は、さらに受信メールと送信メールを合わせて10件までUSIMカードに保存できます。

※4：シークレットフォルダには別途最大100件保存できます。

※5：シークレットフォルダには別途最大10件保存・登録できます。

※6：お買い上げ時に登録されているデータを含みます。



メモ리카ードの構造と各データの保存場所

メモ리카ードの構造			保存されるファイル	
DCIM	XXXNECDT		カメラで撮影した静止画	
PRIVATE	MYFOLDER	Mail	Inbox	受信BOXのメールバックアップデータ
			Sent Messages	送信BOXのメールバックアップデータ
			Drafts	保存BOXのメールバックアップデータ
		Utility	Calendar	スケジュールのバックアップファイル
			Contacts	電話帳のバックアップファイル
			Memo	テキストメモのバックアップファイル
			Rights	コンテンツ・キーのバックアップファイル
			Tasks	To Doリストのバックアップファイル
			My Items	Book
		Widget		ウィジェットファイル
		Bookmarks		ブックマークのバックアップファイル
		Flash(R)		Flash®ファイル
		Games and More		S!アプリファイル
		Music		音楽ファイル
Pictograms	マイ絵文字ファイル			
Pictures	静止画ファイル			
Sounds & Ringtones	メロディファイル			



メモ리카ードの構造			保存されるファイル	
PRIVATE	MYFOLDER	My Items	Videos	動画ファイル
			WMAudio	WMAファイル
		NE_Folder		その他のファイル
SD_VIDEO	MGR_INFO		TV録画管理ファイル	
	PRGXXX		TV録画ファイル	



英数字

Bluetooth®	13-5	PIN1コード	1-12	ニュース削除	10-10
音楽再生	13-8	PINコード		ニュース登録	10-6
各種設定 (カスタマイズ)	14-42	PIN1 / PIN2コード変更	4-2	S!速報ニュース設定	14-36
機器登録	13-6	PIN1コード入力設定	4-2	S!電話帳バックアップ	2-27
機能停止	13-8	PINロック解除コード	1-12	自動同期設定	14-16
検索	13-6	QRコード	11-18	設定確認	14-16
接続	13-6	Referer送出	14-25	同期タイプ	2-27
通話	13-7	SMS		同期ログ確認	2-28
登録機器削除	13-11	SMS設定	14-21	同期ログ削除	2-35
登録機器リスト	13-7	SMSセンター設定	14-24	利用する	2-27
Cookie設定/消去	14-25	受信	5-7	S!メール自動受信設定	14-22
DPOF設定	12-14	送信	5-5	S!メール配信確認設定	14-21
ECOモード	1-24	S!アプリ	9-8	To Doリスト	11-11
FeliCaマーク (フ)マーク)	1-2	各種設定 (カスタマイズ)	14-33	確認	11-12
ICカードイルミネーション	14-41	起動	9-9	削除	11-12, 11-25
ICカード認証機能	4-6	削除	9-13	状態設定	11-25
おサイフケータイ®	11-2	ダウンロード	9-8	登録	11-11
Flash効果音設定	14-26	S!アプリ設定リセット	14-34	並べ替え	11-25
ICカード認証機能	4-6	S!情報チャンネル	10-7	TVコール	3-7
JANコード	11-18	お天気アイコン	10-7	明るさ調節	3-18
Language	14-6	各種設定 (カスタマイズ)	14-37	各種設定 (カスタマイズ)	14-19
PCサイトブラウザ	6-5	最新情報確認	10-7	画質設定	3-17
画面の見かた	6-5	再配信要求	10-11	画面の見かた	3-7
表示モード切替	6-13	ファイル保存	10-11	色調切替	3-18
PCサイトブラウザ設定確認	14-25	S!速報ニュース	10-6	ハイパークリアボイス	3-17
PCサイトブラウザ設定リセット	14-25	更新情報確認	10-6	ホワイトバランス設定	3-18
		自動更新設定	10-10	TVコール画面設定	14-19
		手動更新	10-10	TV省電力モード	14-28



TV設定確認	14-30
TV設定リセット	14-30
T9変換モード	14-38
T9方式	2-18
URL入力	6-3, 6-6
入力履歴削除	6-14
USBモード設定	13-9
USIMカード	1-11
SMSコピー	5-23
SMS削除	5-23
暗証番号	1-12
電話帳コピー	2-25, 2-34
電話帳削除	2-35
取り付け/取り外し	1-13
Yahoo!ケータイ	6-3
PCサイトブラウザ切替	6-13
Yahoo!ケータイ設定リセット	14-25
2タッチ方式	2-17

あ

アイコン常時表示設定	14-28
アフターサービス	15-53
アラーム	11-16
設定/解除	11-16, 11-17
全件OFF	11-26
編集	11-26
アラーム通知設定	14-3
アラーム通知中読み上げ	14-3

アラーム通知の動作	
To Doリスト	11-11
アラーム	11-16
スケジュール	11-9
暗証番号	1-22
交換機用暗証番号	1-22
端末暗証番号	1-22
発着信規制用暗証番号	1-22
安心遠隔ロック	4-5

い

位置情報送信設定	14-26
移動する	
ファイル	12-10
ブックマーク	6-17
メール	5-22
イヤホン切替設定	14-15
イヤホンスイッチ発信設定	14-15
イヤホンマイク設定	14-15
インターネット	6-2
URL入力	6-3, 6-6
URLをメール送信	6-15
閲覧履歴	6-3, 6-6
各種設定 (カスタマイズ)	14-25
画面操作	6-8
クイック検索	6-15
接続	6-3, 6-5
ページ更新	6-14

ホームに戻る	6-13
インターネットに接続する	
PCサイトブラウザ	6-5
URL入力履歴から	6-13
Yahoo!ケータイ	6-3
閲覧履歴から	6-3, 6-6
情報画面から	6-15
データ放送から	8-8
テレビリンクから	8-15
ブックマークから	6-11
マルチウィンドウ	6-8
メール本文から	5-25
読み取りデータから	11-27

え

閲覧履歴	6-3, 6-6
削除	6-13
エニーキーアンサー	14-12

お

応答保留	3-16
オーディオサービス (Bluetooth®)	13-5
オート着信設定	14-15
オーナー情報	1-23
おサイフケータイ®	11-2
各種設定 (カスタマイズ)	14-41
使用禁止	11-4



生活アプリの起動	11-3
生活アプリのダウンロード	11-3
利用する	11-3
おしゃべり機能	14-15
お天気アイコン	10-7
サービス登録	10-7
手動更新	10-11
設定	14-37
お問い合わせ先一覧	15-54
オペレータ名表示設定	14-20
オリジナルマナー	14-13
オリジナルメニュー	2-3, 14-9
オリジナルロック	4-3
カスタマイズ	4-4
設定	4-3
音楽	9-2
Bluetooth®再生	13-8
検索	9-11
再生	9-5
再生（横画面表示）	9-6
ストリーミング再生	6-9
前回の途中から再生	9-10
ダウンロード	9-4
着信音設定	9-11
並べ替え	9-11
パソコンから取り込む	9-4
保存容量確認	9-11
リPEAT再生	9-10

音声自動再発信	14-19
音声電話	3-3
ハイパークリアボイス	3-17
プッシュ信号送信	3-17
音声メモ	11-14
相手の声を録音	11-14
自動音声メモ	14-18
自分の声を録音	11-14
音声録音	7-9, 11-14
音量制限	14-14

か

海外での利用	3-13
学習履歴クリア	14-38
各部の名称	1-2
画像	
撮影	7-5
表示	12-3
編集	12-8
画像・音設定	14-25
画像選択（TVコール）	14-19
画像表示設定	14-33
画像保存先選択	14-32
かな方式	2-14
カメラ	7-2
AF切替	7-14
明るさ調節	7-14
エフェクト設定	7-14

音声録音	7-9
各種設定（カスタマイズ）	14-31
画像サイズ選択	7-14
カメラモード切替	7-14
撮影画面の見かた	7-3
撮影モード選択	7-14
静止画撮影	7-5
静止画撮影（横画面表示）	7-5
セルフタイマー	7-12
チャンスキャプチャ	7-8
手ブレ補正	7-14
動画撮影	7-7
動画撮影（横画面表示）	7-7
パノラマ撮影	7-12
フレーム撮影	7-11
ブログ投稿	7-15
保存容量確認	7-14
メール添付	7-15
連続撮影	7-11
画面デザイン	14-5
画面表示設定	14-4
画面メモ	6-11
削除	6-18
登録	6-11
表示	6-11
保護	6-17
保存件数確認	6-17
簡易留守録	3-4



一時的な応答	3-5
設定	3-4
メッセージ再生	3-5
メッセージ消去	3-18
感情お知らせメール	5-7
感情／キーワードお知らせ	14-22

き

キー操作ロック	4-5
機能呼び出し	2-2
基本ボタン操作	1-3
キャッシュ消去	14-25
休日	11-9
記録品質設定	14-31

<

クイックアルバム	12-4
クイックインフォ設定	14-6
クイック検索	5-25, 6-15, 11-25
クイックサイレント	14-12
クイックメニュー	2-3
音楽再生	9-6
音声録音	7-9
静止画撮影	7-5
テレビ視聴	8-7
動画撮影	7-7
グループ設定	14-16

グループ着信音／画像	2-24
グループ通話サービス	3-20

け

警告画面表示設定	14-26
検索する	
音楽	9-11
電話帳	2-22
フォルダ内メール	5-26

こ

交換機用暗証番号	1-22
更新する	
S!速報ニュース一覧	10-10
サーバーメールリスト	5-21
情報画面	6-14
データ放送	8-15
ライフヒストリービューア	11-23
国際ダイヤルアシスト設定	14-17
国際電話	3-3
「+」を利用	3-16
故障かな?	15-6
コピーする	
SMS	5-23
スケジュール	11-24
電話帳	2-25, 2-34
本体からメモ리카ードへ	12-13

メモ리카ードから本体へ	12-13
文字	2-16

さ

サーバーメール操作	5-8
削除	5-21
転送	5-21
メールリスト更新	5-21
在圏状態表示	1-23
再生する	
おしゃべり機能	14-15
音楽	9-5
簡易留守録	3-5
プレイリスト	9-7
留守番電話サービス	3-15
再接続機能	14-18
サウンドファイル自動再生設定	14-23
撮影間隔／枚数	14-32
撮影する	
静止画	7-5
静止画（横画面表示）	7-5
セルフタイマー	7-12
動画	7-7
動画撮影（横画面表示）	7-7
パノラマ撮影	7-12
フレーム撮影	7-11
ブログ投稿	7-15
連続撮影	7-11



サブアドレス設定	14-17
サブ時計設定	14-2

し

シークレット専用モード	4-9
シークレットデータ	
スケジュール	11-24
電話帳	2-25
シークレットフォルダ	4-9
シークレットモード	4-9
時刻アラーム音設定	14-3
自作アニメ	12-5
辞書	2-17
視聴予約	8-12
削除	8-18
並べ替え	8-17
編集	8-17
自動音声メモ	14-18
自動電源ON/OFF	14-3
自動振分け設定	5-12
自動保存設定 (カメラ)	14-32
字幕表示設定	14-28
シャッター音選択	14-31
充電	
ACアダプタ	1-18
充電確認音	14-14
充電中ディスプレイ	14-6
祝日をリセットする	11-24

受信時動作設定	14-22
受信メールの確認	5-7
受話音量調節	3-3, 3-8
仕様	15-35
証明書	6-14
照明設定	14-7
照明設定 (TV)	14-28
ショートカットキー設定	14-38
初期化する	
端末内の全データ	14-42
チャンネル設定	14-30
定型文フォルダ名	2-31
データ放送確認表示	14-29
デスクトップアイコン	2-30
ブログ・メールメンバー名	5-18
メモ리카ード	12-12
初期設定	1-19
新規メール作成	5-3, 5-5
新着お知らせ3D表示	14-8
新着メール受信	5-20
新着メールの確認	5-7
シンプルメニュー	2-29

す

スクリプト設定	14-26
スクロール機能 (タッチセンサー) ...	14-39
スクロール設定 (インターネット) ...	14-25
スクロール設定 (メール)	14-23

スケジュール	11-8
確認	11-9
画面の見かた	11-8
休日登録	11-9
コピー	11-24
削除	11-10, 11-24
テキストメモから登録	11-25
登録	11-8
登録件数確認	11-24
編集	11-24
スタイルモード設定	14-3
ステレオイヤホン変換ケーブル	1-24
ストリーミング	6-9
スライドアクション設定	14-11
新着メール閲覧	14-11
着信応答	14-12
不在着信履歴閲覧	14-11
スライド音設定	14-14

せ

静止画撮影	7-5
静止画撮影 (横画面表示)	7-5
静止画編集	12-8
明るさ調整	12-16
回転	12-16
逆光補正	12-16
サイズ変更	12-16
トリミング	12-9



肌色補正	12-17
フォトレタッチ	12-16
フレーム合成	12-8
マーカースタンプ	12-8
文字スタンプ	12-9
製造番号通知	14-25
世界対応ケータイ	3-13
各種設定 (カスタマイズ)	14-20
滞在国外の相手に電話を かける	3-13
滞在国内の一般電話／携帯電話に かける	3-13
赤外線通信	13-2
1件受信	13-3
1件送信	13-3
全受信	13-4
全送信	13-3
認証パスワード	13-3
赤外線ポート	1-2
積算通話時間リセット	3-19
積算通話料金リセット	3-19
積算料金自動リセット	14-18
設定リセット	14-42
セルフタイマー	7-12

そ

ソフトウェア更新	15-4
----------------	------

た

ダイヤルロック	4-3
ダウンロード辞書	2-17
削除	2-32
ダウンロードする	
S!アプリ	9-8
ウィジェットコンテンツ	10-2
音楽	9-4
デコレメールテンプレート	5-19
電子ブック	10-9
タッチセンサー	1-2
各種設定 (カスタマイズ)	14-38
基本操作	1-7
クイックメニュー	2-3
スクロール機能	14-39
使いかた	1-6
端末暗証番号	1-22
変更	1-22
端末初期化	14-42

ち

着信アンサー設定	14-12
着信イルミネーション	14-11
着信応答 (スライド)	14-12
着信音選択	14-10
データフォルダから	12-15
着信音量	14-10

着信画面	14-11
着信拒否	3-16
着信履歴	3-10
チャンスキャプチャ	7-8
チャンネル設定	8-5
現在地から設定	8-14
チャンネル設定初期化	14-30
チャンネルリスト	14-27
切り替え	8-14
チャンネル削除	14-27
ほかの地域の放送局を設定する	8-14
リモコン番号設定	14-27
ちらつき軽減	14-31

つ

追加する	
データフォルダ	12-10
ブックマークフォルダ	6-16
メールフォルダ	5-23
通話サービス	3-14
通話時間／料金	3-11
通話品質アラーム	14-18
通話料金上限設定	14-19

て

定型文	
削除	2-32



修正／登録	2-16	情報確認	11-26	テレビ	8-2
入力	2-15	登録	11-13	TVアンテナ	1-2
編集	2-31	分類	11-25	明るさ設定	8-14
ディスプレイの見かた	1-8	編集	11-13	各種設定 (カスタマイズ)	14-27
データ通信	13-10	読み取りデータから登録	11-28	画面の見かた	8-4
データフォルダ	12-2	テキストリーダー	11-20	視聴	8-6
シークレットフォルダ	4-9	読み取り	11-21	視聴 (横画面表示)	8-7
自作アニメ	12-5	読み取り画面の見かた	11-20	視聴予約	8-12
静止画編集	12-8	読み取りデータ確認	11-22	チャンネル設定	8-5
着信音設定	12-15	読み取りデータ削除	11-28	データ放送	8-8
動画編集	12-9	読み取りモード	11-20	番組情報表示	8-14
ファイル移動	12-10	読み取り文字列修正	11-26	番組表	8-9
ファイル確認	12-3	デコレメール		録画予約	8-12
ファイル削除	12-18	作成	5-4	テレビリンク	
ファイル情報確認	12-15	自動作成	5-19	削除	8-16
ファイル並べ替え	12-15	装飾解除	5-19	情報表示	8-15
ファイル名編集	12-18	テンプレートから作成	5-19	登録	8-15
フォルダ削除	12-17	テンプレート削除	5-20	登録件数表示	8-15
フォルダ追加	12-10	テンプレート編集	5-19	電源	1-19
フォルダ名編集	12-17	テンプレート保存	5-19	電子ブック	10-9
プレイリスト (動画)	12-6	デスクトップアイコン	2-4	転送電話サービス	3-14
プログラム (メロディ)	12-6	アイコン変更	2-29	転送 (メール)	5-24
保存容量確認	12-18	削除	2-30	電卓	11-15
待受画面設定	12-15	初期化	2-30	電池残量確認	1-23
データ放送	8-8	並べ替え	2-29	電池バック	1-15
データ放送設定	14-29	表示方法切替	2-30	取り付け／取り外し	1-15
テキストメモ	11-13	デスクトップインフォ	2-7	電波OFFモード	4-8
削除	11-13	デスクトップ設定	14-7		



電話帳

S!電話帳バックアップ	2-27
USIMカードへコピー	2-25
グループ設定	14-16
検索	2-22
コピー	2-34
個別着信音／画像	2-24
個別着信動作選択	2-25
削除	2-34
シークレットデータ	2-25
静止画登録	2-21
タブ表示切替	2-33
電話をかける	2-22
登録	2-21
登録件数確認	2-34
登録内容削除	2-34
編集	2-34
ほかの機能から登録	2-21
ほかの機能から呼び出し	2-23
メモリ番号変更	2-33
優先検索設定	14-16
読み取りデータから登録	11-27
電話帳画像着信設定	14-11
電話帳画像転送	14-16
電話番号確認	1-23
電話を受ける (Bluetooth®)	13-7
電話を受ける (TVコール)	3-8
電話を受ける (音声電話)	3-4

電話をかける

Bluetooth®	13-7
TVコール	3-7
音声電話	3-3
国際電話	3-3
情報画面から	6-15
世界対応ケータイ	3-13
着信履歴から	3-10
電話帳から	2-22
ともでんから	3-12
発信履歴から	3-10
メール本文から	5-25
読み取りデータから	11-27
リダイヤルから	3-10

と

動画	12-2
ストリーミング再生	6-9
動画撮影	7-7
記録種別設定	7-14
動画撮影 (横画面表示)	7-7
動画シャッター音選択	14-31
動画編集	12-9
動画保存先選択	14-32
登録外着信拒否	4-7
登録件数	
スケジュール登録件数	11-24
電話帳登録件数	2-34

ブックマーク登録件数	6-16
メール保存件数	5-24
登録する	
Bluetooth®	13-6
S!速報ニュースコンテンツ	10-6
To Doリスト	11-11
画面メモ	6-11
休日	11-9
スケジュール	11-8
定型文	2-16
テキストメモ	11-13
テレビリンク	8-15
電話帳	2-21
ともでん	3-12
ブックマーク	6-11
ブログ・メールメンバー	5-4
ユーザ辞書	2-17
時計設定	14-2
ともでん	3-12
解除	3-19
電話をかける	3-12
登録	3-12
メールを送信する	3-12
取り付ける／取り外す	
USIMカード	1-13
電池パック	1-15
メモリアード	12-11
トリミング	12-9



な

内蔵アンテナ	1-2
並べ替える	
To Doリスト	11-25
オリジナルメニュー	14-9
音楽	9-11
視聴予約	8-17
デスクトップアイコン	2-29
ファイル	12-15
ブックマークフォルダ	6-17
プレイリスト内楽曲	9-12
メール	5-26
メールフォルダ	5-23
録画予約	8-17

に

入力サイズ切替	14-38
入力方式	14-38
入力方式切替	2-13
認証パスワード	13-3

ね

ネットワークサーチ設定	14-20
-------------	-------

の

ノイズキャンセラ	14-18
----------	-------

は

バーコード	11-18
バーコードリーダー	
読み取り	11-18
読み取りデータ確認	11-19
読み取りデータ削除	11-28
ハイパークリアボイス	3-17
パイプレータ	14-11
パソコン接続	13-9
USBモード設定	13-9
データ通信	13-10
メモ리카ード内データの操作	13-10
発信者番号通知	3-16
発信者番号通知サービス	3-21
発信履歴	3-10
発信規制サービス	3-20
発信規制用暗証番号	1-22
発信番号表示設定	14-14
番組表	8-9
ハンズフリー	3-17
ハンズフリー切替 (TV コール)	14-19
ハンズフリーサービス (Bluetooth®)	13-5

ひ

ピクチャ表示設定	14-6
非通知着信拒否	4-7

表示アイコン設定	14-10
表示モード設定	14-26

ふ

ファイル確認	12-3
ファイルサイズ設定	14-31
ファイル添付	5-3
カメラで撮影して添付	5-18
添付ファイル削除	5-18
フォント設定	14-5
不在着信	3-10
不在着信履歴表示 (スライド)	14-11
ブックサーフィン	10-9
ブックマーク	6-11
URL を編集	6-16
削除	6-17
接続	6-11
登録	6-11
登録件数	6-16
フォルダ移動	6-17
フォルダ削除	6-17
フォルダ作成	6-16
フォルダ並べ替え	6-17
メールで送信	6-16
読み取りデータから登録	11-28
プライバシーアングル	14-6
プレイリスト (音楽)	9-6
楽曲解除	9-12



楽曲追加	9-12
楽曲並べ替え	9-12
再生	9-7
削除	9-12
作成	9-6
フレーム合成	12-8
フレーム撮影	7-11
プレーヤー画面変更	14-33
プレフィックス	3-16
プレフィックス設定	14-17
ブログ・メールメンバー	5-4
登録	5-4
ブログ投稿先	5-4
メールアドレス削除	5-18
メールアドレス編集	5-18
メール送信	5-16



ヘッドセットサービス (Bluetooth®)	13-5
変更する	
PIN1 / PIN2コード	4-2
宛先タイプ	5-16
端末暗証番号	1-22
デコレメールの装飾	5-19
デスクトップアイコン	2-29
発信規制用暗証番号	3-21
メール本文の文字サイズ	5-25

メモリ番号	2-33
編集する	
T9方式時の読み	2-18
アラーム	11-26
視聴予約	8-17
スケジュール	11-24
静止画	12-8
定型文	2-31
定型文フォルダ名	2-31
データフォルダのファイル名	12-18
データフォルダ名	12-17
テキストメモ	11-13
デコレメールテンプレート	5-19
電話帳	2-34
動画	12-9
ブックマーク	6-16
ブックマークフォルダ名	6-17
ブログ・メールメンバー	5-18
ブログ・メールメンバー名	5-18
メールフォルダ名	5-23
文字	2-16
ユーザ辞書	2-32
返信 (メール)	5-8

ほ

放送用保存領域消去	14-30
冒頭文 / 署名設定	14-21, 14-23
ポーズダイヤル	3-17, 14-17

保証書	15-53
保存容量 (空き容量)	
S!アプリ保存容量	9-13
音楽保存容量	9-11
カメラ保存容量	7-14
画面メモ保存件数	6-17
サーバーメールの空き容量	5-21
データフォルダの保存容量	12-18
メモリアイドの空き容量	12-18
ボタンイルミネーション	1-9
各種設定 (カスタマイズ)	14-39
ボタン確認音	14-38
ボタン / タッチセンサー設定	14-38
ボタンバックライト	14-41
保留音設定	14-18
ホワイトバランス設定	14-31

ま

マーカースタンプ	12-8
待受画面に設定する	
撮影した静止画	7-15
撮影した動画	7-15
データフォルダ内の画像から	12-15
データフォルダ内の動画から	12-15
待受中音声メモ	11-14
待受時計表示	14-2
マナーモード	1-21
オリジナルマナー	14-13



マナー解除時間設定	14-13
マナー起動時間設定	14-13
マナーモード設定	14-13
マルチタスク	2-10
組み合わせ	15-2
タスク（機能）の切替	2-11
タスク（機能）の呼び出し	2-10

み

ミュージックプレーヤー	9-3
各種設定（カスタマイズ）	14-33
画面の見かた	9-3

め

メイン時計設定	14-2
メール	5-2
BOXロック	5-13
SMS 配信確認全削除	5-23
各種設定（カスタマイズ）	14-21
各種メールの保管場所	5-10
既読メール全削除	5-22
ゴミ箱へ捨てる	5-22
再編集	5-24
削除	5-22
シークレットフォルダ	5-13
ソート	5-26
転送	5-24

添付ファイル削除	5-23
フィルタ	5-26
フォルダ移動	5-22
フォルダ削除	5-24
フォルダ追加	5-23
フォルダ並べ替え	5-23
フォルダロック	5-13
保護	5-22
保存件数確認	5-24
未送信メールの送信	5-24
メール画面の見かた	5-11
メール検索	5-26
メールを振り分ける	5-12
メール一覧表示設定	14-23
メール受信／確認	5-7
受信メールの確認	5-7
手動受信	5-20
新着メールの確認	5-7
新着メールの確認（スライド）	14-11
添付ファイル保存	5-14
返信	5-8
本文の続きを受信	5-20
メールの選択受信	5-8
メール読み上げ	5-21
メール設定	14-21
メール設定確認	14-23
メール設定リセット	14-23
メール送信	5-3

配信確認設定	5-17
メール着信画面の設定	14-11
メールに添付する	
撮影した静止画／動画	7-15
ファイル	5-3
ブックマーク	6-16
メール鳴動	14-10
メール読み上げ	5-21
メール読み上げ設定	14-22
メールを作成／送信する	
SMS新規作成	5-5
S!メール新規作成	5-3
宛先削除	5-16
宛先タイプ変更	5-16
情報画面から	6-15
送信済みのメールを編集し送信	5-24
デコレメール作成	5-4
電話帳から	2-33
ともでんから	3-12
ファイル添付	5-3
ブログ・メールメンバーに送信	5-16
冒頭文／署名挿入	5-17
保存	5-17
読み取りデータから	11-27
メニュー一覧	15-20
メニュー画面設定	14-8
メモリカード	12-11
DPOF設定	12-14



WMAデータを取り込む	9-4
空き容量確認	12-18
構造と各データの保存場所	15-38
初期化	12-12
チェックディスク	12-18
データ確認	12-12
データ削除	12-18
取り付け/取り外し	12-11
不具合修復	12-18
本体からデータコピー	12-13
本体へデータコピー	12-13
メロディ再生	
お好みの順番で再生	12-6
連続再生	12-16

も

文字サイズ設定 (SI情報チャンネル) ..	14-37
文字サイズ設定 (インターネット) ...	14-26
文字サイズ設定 (メール)	14-23
文字スタンプ	12-9
文字入力	2-12
T9方式	2-18
2タッチ方式	2-17
上書きモード/挿入モード切替	2-30
絵文字	2-15
改行	2-31
顔文字	2-15
各種設定 (カスタマイズ)	14-38

かな方式	2-14
記号	2-15
切り取り	2-16
区点コード	2-31
区点コード一覧	15-13
コピー	2-16
小文字	2-15
小文字/大文字切替	2-30
削除	2-16
辞典検索	2-31
修正	2-16
スペース	2-31
濁点/半濁点	2-15
定型文	2-15
データ引用	2-31
貼り付け	2-16
半角/全角切替	2-30
分割画面	2-13
変換候補の切替	2-15
文字種の切替	2-13
文字入力 (編集) 画面	2-12
文字入力方式の切替	2-13
文字割り当て一覧	15-10
ワード予測	2-14

モバイルウィジェット	10-2
ウィジェットコンテンツの位置を 変更する	10-10

ウィジェットコンテンツを	
前面/背面に配置する	10-10
各種設定 (カスタマイズ)	14-35
画面の切替	10-3
コンテンツのダウンロード	10-3
コンテンツの貼り付け	10-4
表示の更新	10-10
待受ウィジェット画面から 削除する	10-10
利用する	10-2

ゆ

ユーザ辞書	2-17
削除	2-32
編集	2-32

よ

呼出時間表示設定	4-7
----------------	-----

ら

ライフヒストリービューア	11-6
--------------------	------

り

リセットする	
PCサイトブラウザ設定	14-25
SMSセンター設定	14-24



SIアプリ設定	14-34
SI速報ニュース一覧	14-36
TV設定	14-30
Yahoo!ケータイ設定	14-25
オーナー情報	1-23
オリジナルメニュー	14-9
各種機能	14-42
祝日	11-24
積算通話時間	3-19
積算通話料金	3-19
メール設定	14-23
リダイヤル	3-10
リモコン番号設定	14-27

る

留守番電話サービス	3-15
着信お知らせ機能	3-15
伝言メッセージ再生	3-15

れ

連続撮影	7-11
------------	------

ろ

録音する	
おしゃべり機能	14-15
音声のみの動画	7-9
録画予約	8-12

ロック

ICカードロック	11-4
オリジナルロック	4-3
キー操作ロック	4-5
ダイヤルロック	4-3
電話リモートロック設定	11-4

わ

ワード予測	2-14, 14-38
割込通話サービス	3-19
ワンセグ	8-2



保証について

841N本体をお買い上げいただいた場合は、保証書が付いております。

- お買い上げ店名、お買い上げ日をご確認ください。
- 内容をよくお読みのうえ、大切に保管してください。
- 保証期間は、保証書をご覧ください。

修理を依頼される場合

「故障かな?と思ったら」(P.15-6)をお読みのうえ、もう一度確かめください。

それでも異常がある場合は、ご契約いただいた各地域の故障受付(P.15-54)または最寄りのソフトバンクショップへご相談ください。

その際できるだけ詳しく異常の状態をお聞かせください。

- 保証期間中は保証書の記載内容に基づいて修理いたします。
- 保証期間後の修理につきましては、修理により機能が維持できる場合は、ご希望により有償修理いたします。

注意

- 本製品の故障、誤動作または不具合などにより、通話などの機会を逸したために、お客様、または第三者が受けた損害につきましては、当社は責任を負いかねますのであらかじめご了承ください。
- 故障または修理により、お客様が登録／設定した内容が消失／変化する場合がありますので、大切な電話帳などは控えをとっておかれることをおすすめします。
なお、故障または修理の際に本機に登録したデータ（電話帳／画像／サウンドなど）や設定した内容が消失／変化した場合の損害につきましては、当社は責任を負いかねますのであらかじめご了承ください。
- 本製品を分解／改造すると、電波法にふれることがあります。また、改造された場合は修理をお引き受けできませんので、ご注意ください。

補足

- アフターサービスについてご不明な点は、最寄りのソフトバンクショップまたはお問い合わせ先(P.15-54)までご連絡ください。



お問い合わせ先一覧

お困りのときや、ご不明な点などがございましたら、お気軽に下記お問い合わせ窓口までご連絡ください。
電話番号はお間違いのないようにおかけください。

■ ソフトバンクモバイルお客さまセンター

総合案内

ソフトバンク携帯電話から 157 (無料)
一般電話から 0088-21-2000 (無料) または
0800-919-0157 (無料)

紛失・故障受付

ソフトバンク携帯電話から 113 (無料)
一般電話から 0088-240-113 (無料)

IP電話などでフリーコールが繋がらない場合は、恐れ入りますが下記の番号へおかけください。

東日本地域	022-380-4380 (有料)	東海地域	052-388-2002 (有料)
関西地域	06-7669-0180 (有料)	中国・四国・九州・沖縄地域	092-687-0010 (有料)

■ ソフトバンクモバイル国際コールセンター

海外からのお問い合わせおよび盗難・紛失については、下記の番号へおかけください。
+81-3-5351-3491 (有料・ソフトバンク携帯電話からは無料)

