

- 充電中はソフトバンク携帯電話と急速充電器（オプション品）が温かくなることがありますが、故障ではありません。ただし、極端に熱くなる場合には異常の可能性がありますので、その場合には直ちに使用を中止してください。

「充電器との接続を確認してください」と表示されたときは、家庭用ACコンセントから急速充電器（オプション品）のプラグを抜いて、卓上ホルダーから急速充電器（オプション品）のコネクターを取り外します。ソフトバンク携帯電話の充電端子、卓上ホルダーの電源端子および充電端子を乾いた綿棒などで清掃し、ソフトバンク携帯電話、急速充電器（オプション品）、卓上ホルダーをセットし直してください。それでも表示が消えないときは、電池パック、急速充電器（オプション品）または卓上ホルダーの不良が考えられます。直ちに充電を中止し、最寄りのソフトバンクショップへお持ちいただくか、お問い合わせ先までご連絡ください。

【お問い合わせ先】

総合案内 ソフトバンク携帯電話から157（無料）
紛失・故障受付 ソフトバンク携帯電話から113（無料）

一般電話からおかけの場合

北海道・青森県・秋田県・岩手県・山形県・宮城県・福島県・新潟県・東京都・神奈川県・千葉県・埼玉県・茨城県・栃木県・群馬県・山梨県・長野県・富山県・石川県・福井県	総合案内	☎ 0088-240-157（無料）
	紛失・故障受付	☎ 0088-240-113（無料）
愛知県・岐阜県・三重県・静岡県	総合案内	☎ 0088-241-157（無料）
	紛失・故障受付	☎ 0088-241-113（無料）
大阪府・兵庫県・京都府・奈良県・滋賀県・和歌山県	総合案内	☎ 0088-242-157（無料）
	紛失・故障受付	☎ 0088-242-113（無料）
広島県・岡山県・山口県・鳥取県・島根県・徳島県・香川県・愛媛県・高知県・福岡県・佐賀県・長崎県・大分県・熊本県・宮崎県・鹿児島県・沖縄県	総合案内	☎ 0088-250-157（無料）
	紛失・故障受付	☎ 0088-250-113（無料）

発売元 ソフトバンクモバイル株式会社
製造元 株式会社 東芝

2008年7月 第1版

卓上ホルダー取扱説明書(TSEBK1)

お買い上げいただき、まことにありがとうございます。
この商品は当社が指定する東芝製のソフトバンク携帯電話専用卓上ホルダーです。

安全上のご注意

- ・ご使用の前に、この「安全上のご注意」をよくお読みのうえ、正しくお使いください。また、お読みになった後は、大切に保管してください。
- ・製品本体および取扱説明書には、お使いになる人や、他人への危害、財産への損害を未然に防ぐための内容を記載していますので、必ずお守りください。
- ・お子様がお使いになるときは、保護者の方が取扱説明書をよくお読みになり、正しい使い方をご指導ください。
- ・表示と図記号の意味は次のようになっています。内容をご理解のうえ本文をお読みください。

■表示の説明

表示	表示の意味
	“取り扱いを誤った場合、使用者が死亡または重傷*1を負うことがあり、その切迫の度合いが高いこと”を示します。
	“取り扱いを誤った場合、使用者が死亡または重傷*1を負うことが想定されること”を示します。
	“取り扱いを誤った場合、使用者が傷害*2を負うことが想定されるか、または物的損害*3の発生が想定されること”を示します。

*1 重傷とは失明・けが・高温やけど・低温やけど（体温より高い温度の発熱体を長時間肌にあてていると紅斑、水疱などの症状を起こすやけど）・感電・骨折・中毒などで、後遺症が残るものおよび治療に入院や長期の通院を要するものをさします。

*2 傷害とは、治療に入院や長期の通院を要さない、けが・やけど・感電などをさします。

*3 物的損害とは、家屋・家財および家畜・ペットなどにかかわる拡大損害をさします。

■図記号の説明

図記号	図記号の意味
	⊘は、禁止（してはいけないこと）を示します。 具体的な禁止内容は、図記号の中や近くに絵や文章で示します。
	ⓘは、指示する行為の強制（必ずすること）を示します。 具体的な指示内容は、図記号の中や近くに絵や文章で示します。

■免責事項について

地震・雷・風水害などの自然災害および当社の責任以外の火災、第三者による行為、その他の事故、お客様の故意、過失、誤用、その他異常な条件下での使用により生じた損害に関して、当社は責任を負いかねますのであらかじめご了承ください。

・本製品の使用、または使用不能から生ずる付随的な損害（情報内容の変化・消失、事業利益の損失等、事業の中断など）に関して、当社は責任を負いかねますのであらかじめご了承ください。





・取扱説明書の記載内容を守らないことにより生じた損害に関して、当社は責任を負いかねますのであらかじめご了承ください。

・当社指定外の接続機器、ソフトウェアとの組み合わせによる誤動作などから生じた損害に関して、当社は責任を負いかねますのであらかじめご了承ください。




・本製品の故障、修理、その他取り扱いによって、撮影した画像データやダウンロードされたデータ等が変化または消失することがありますが、これらのデータの修復や生じた損害・逸失利益に関して、当社は責任を負いかねますのであらかじめご了承ください。




・お客様ご自身で登録された内容は故障や障害の原因にいかかわらず保証いたしかねます。情報内容の変化・消失に伴う損害を最小限にするために、重要な内容は別にメモを取るなどして保管してくださいようお願いいたします。

⚠危険

 <p>分解禁止</p> <p>分解・改造・修理しないこと 発熱・破裂・発火・感電・けが・故障の原因となります。故障したときの修理は、最寄りのソフトバンクショップまたはお問い合わせ先までご連絡ください。</p>	 <p>水ぬれ禁止</p> <p>水、汗、海水などの液体でぬらさないこと 屋外や浴室など水などがかかる場所に置かないこと また、周りにコップや花びんなど、液体の入った容器を置かないこと 発熱・破裂・発火・感電・故障の原因となります。誤って水などの中に落としたりしたときは、すぐに電源を切り、電池パックを外してください。また、充電中、水などの液体がかかってしまった場合は、直ちに急速充電器（オプション品）のプラグを抜いてください。ぬれた電池パックは充電しないでください。ぬれてしまった場合は、最寄りのソフトバンクショップまたはお問い合わせ先までご連絡ください。</p>
 <p>指示</p> <p>指定の電話機だけに使用すること 発熱・破裂・発火・故障の原因となります。</p>	
 <p>禁止</p> <p>電話機と電池パックの取り付けや電話機と充電用機器などの接続は、無理な取り付けまたは接続をしないこと また、コード類などを使用して(+) (－)を逆に接続しないこと 電池パックの液もれや破裂・発熱・発火・感電・故障の原因となります。</p>	

⚠警告

 <p>禁止</p> <p>急速充電器（オプション品）はAC100～240Vの家庭用電源以外では使用しないこと 指定以外の電源をご使用になると火災や充電器の発熱・発火・故障の原因となります。</p>	 <p>指示</p> <p>急速充電器（オプション品）のプラグにほこりが付着しているときは、プラグをコンセントから抜いて、乾いた布などで、ほこりをふき取ること プラグやコンセントにほこりが付着していると、火災の原因となります。</p>
 <p>プラグをコンセントから抜く</p> <p>長時間使用しないときやお手入れをするときは、急速充電器（オプション品）のプラグをコンセントから抜くこと 感電・火災・故障の原因となります。</p>	

 <p>指示</p> <p>発煙・異臭などの異常が発生したり、破損したときは、すぐに次の作業を行うこと 1.充電中であれば、急速充電器（オプション品）を家庭用ACコンセントから抜いてください。 2.電話機が熱くないことを確認し、電話機の電源を切り、電池パックを取り外してください。 そのまま使用（充電）すると、電池パックが発熱・破裂・発火したり、電話機が発熱する原因となります。異常がある場合は、最寄りのソフトバンクショップまたはお問い合わせ先までご連絡ください。</p>	 <p>指示</p> <p>急速充電器（オプション品）を家庭用ACコンセントに差し込むときは、プラグに金属製ストラップなどの金属類に触れないようにして、確実に差し込むこと 感電・ショート・火災の原因となります。</p>
 <p>指示</p> <p>所定の充電時間を超えても充電が完了しない場合は、充電をやめること 発熱・破裂・発火の原因となります。最寄りのソフトバンクショップまたはお問い合わせ先までご連絡ください。</p>	

⚠注意

 <p>禁止</p> <p>電源端子・充電端子（金属部分）に針金などの金属を接触させないこと 発熱・やけどの原因となります。</p>	 <p>禁止</p> <p>幼児の手の届く場所には置かないこと 誤って飲み込んだり、けがなどの事故の原因となります。</p>
 <p>禁止</p> <p>急速充電器（オプション品）を家庭用ACコンセントから抜くときは、コードを引っ張らないこと コードの破損により感電・発熱・発火の原因となります。急速充電器（オプション品）を持って抜いてください。</p>	 <p>ぬれ手禁止</p> <p>ぬれた手で急速充電器（オプション品）を抜き差ししないこと 感電・故障の原因となります。</p>
 <p>禁止</p> <p>急速充電器（オプション品）のコードを引っ張ったり、無理に曲げたり、巻きつけたりしないこと また、傷つけたり、加工したり、上に物を載せたり、加熱したり、熱器具に近づけたりしないこと コードの破損により感電・発熱・発火の原因となります。</p>	 <p>禁止</p> <p>ぐらついた台の上や傾いた所など、不安定な場所に置かないこと 落下して、けがや故障の原因となります。 パイプレーター設定中は特に気を付けてください。</p>
	 <p>禁止</p> <p>充電中は、紙・布・布団などをかぶせたりしないこと 発熱・発火・やけど・故障の原因となります。</p>

【使用上のご注意】

- 指定された急速充電器（オプション品）と組み合わせて使用してください。
- 充電する際は、必ずソフトバンク携帯電話に電池パックを取り付けた状態で行ってください。
- 卓上ホルダーからコネクタを取り外すときは、コネクタの両側にあるリリースボタンを押しながら抜きます。
- 卓上ホルダーを利用して充電する手順、充電表示や充電時間については、ご利用のソフトバンク携帯電話の取扱説明書を参照してください。
- 電源を入れたまま充電できますが、充電時間は電源を切ったとき比べで長くなります。