

マナーについて

携帯電話は、マナーを守ってご使用ください。

- 劇場や映画館、美術館などでは、電源を切っておきましょう。
- 航空機内や病院など、使用を禁止された区域では、電源を切っておきましょう。
- レストランやホテルのロビーなど、静かな場所では、周囲の迷惑にならないように気をつけましょう。
- 新幹線や電車の中などでは、車内のアナウンスや掲示に従いましょう。
- 街中では、通行の妨げにならない場所で使いましょう。

マナーを守るための機能

804SSには、マナーを守るための2つのモードが用意されています。

マナーモード

着信音や警告音などを消音またはバイブレータにするモードです。マナーモードは、ワンタッチで設定／解除できます。

オフラインモード


電波の送受信を停止するモードです。通信以外の操作はできません。

マナーモードやオフラインモード以外でも、着信音や警告音などをバイブレータや消音に設定することができます。

マナーモードを設定／解除する



1 待受画面で を1秒以上押す

補足

- マナーモード中のディスプレイには  が表示されます。
- マナーモードを設定しても、カメラ撮影時のシャッター音は鳴ります。

モードを切り替える

マナーモードやオフラインモードを含む6種類の中から選択できます。







- 1 待受画面で  を1秒以上押す
- 2 モードを選択する
- 3  (保存) を押す

補足

- オフラインモード中に電源を切ると電源を入れ直したときに、オフラインモードを設定するかどうかの確認メッセージが表示されます。☰ (いいえ) を押すと、通常モードに切り替わります。
- モードの設定内容を変更する場合は (P.9-2)

モードの種類について

モードは使用状況に合わせて選択し、必要に応じて設定を編集してご利用ください (P.9-2)。

モード	内容
 通常	804SSから出る音を気にせずに使える状況に適したモード
 マナー	804SSから音を出さないモード
 運転中	車の運転中にも使えるモード。音声電話に自動的に応答し、スピーカーホン通話ができる
 ミーティング	着信音やボタン確認音が、あらかじめバイブレータや消音に設定されているモード
 アクティブ	着信音やボタン確認音が、あらかじめ最大音量に設定されているモード
 オフライン	電波の送受信を停止するモード